

MIEJSKI OŚRODEK POMOCY SPOŁECZNEJ

W KOSZALINIE

SPRAWOZDANIE

Z DZIAŁALNOŚCI

MIEJSKIEGO OŚRODKA POMOCY

SPOŁECZNEJ W KOSZALINIE

ZA ROK 2008

KOSZALIN 2009

SPIS TREŚCI

WSTĘP	5
1. Struktura organizacyjna Miejskiego Ośrodka Pomocy Społecznej w Koszalinie.....	5
I. KADRA MOPS W KOSZALINIE	7
1. Zatrudnienie	7
2. Kwalifikacje i wykształcenie	8
2.1. Doksztalcanie i szkolenia pracowników.....	9
II. ŚRODKI FINANSOWE WYDATKOWANE W 2008 ROKU	10
III. ZADANIA REALIZOWANE PRZEZ OŚRODEK	16
1. Zadania własne gminy	16
1.1. Zasiłki celowe i okresowe, składki na ubezpieczenia społeczne	16
1.2. Dożywianie	17
1.3. Usługi opiekuńcze.....	17
1.4. Sprawianie pogrzebów.....	18
1.5. Dodatki mieszkaniowe	19
1.6. Wsparcie osób w podeszłym wieku.....	20
1.7. Zapewnienie schronienia i pomoc osobom bezdomnym	20
1.8. Umieszczanie w domach pomocy społecznej	21
1.9. Mieszkania chronione	22
2. Zadania zlecone gminie.....	23
2.1. Zasiłki stałe i składki zdrowotne	23
2.2. Świadczenia rodzinne, pielęgnacyjne i fundusz alimentacyjny	24
2.3. Prowadzenie środowiskowych domów samopomocy	29
3. Zadania własne powiatu	30
3.1. Organizowanie opieki w rodzinach zastępczych	30
3.2. Kierowanie dzieci do placówek opiekuńczo-wychowawczych	32

3.3. Usamodzielnianie wychowanków	33
3.4. Prowadzenie poradnictwa specjalistycznego	34
3.5. Prowadzenie Placówki opiekuńczo – wychowawczej wsparcia dziennego – światlicy środowiskowej	35
3.6. Rehabilitacja społeczna osób niepełnosprawnych	36
IV. MIERNIKI REALIZOWANYCH ZADAŃ	37
1. Świadczeniobiorcy systemu pomocy społecznej.....	37
1.1. Świadczeniobiorcy korzystający z pomocy społecznej.....	37
1.2. Osoby korzystające ze świadczeń ustawy o świadczeniach rodzinnych.....	38
2. Dominujące powody przyznawania pomocy rodzinom objętym pomocą społeczną ...	39
3. Dodatkowe działania podejmowane w pracy z klientem.....	39
3.1. Praca socjalna	39
3.2. Kontrakt socjalny	40
3.3. Realizacja procedury „Niebieska Karta”	41
3.4. Nowe formy pracy realizowane w Zespole ds. programów i strategii.....	41
3.4. 1. Klub Integracji Społecznej	42
4. Decyzje i odwołania.....	43
5. Skargi	44
V. INNE ZADANIA REALIZOWANE PRZEZ MOPS	44
1. Usługi transportowe.....	44
2. Prace społecznie użyteczne	44
3. Orzekanie o niepełnosprawności	45
4. Programy i projekty.....	45
4.1. Projekty współfinansowane ze środków Unii Europejskiej w ramach Europejskiego Funduszu Społecznego	46
4.2. Projekty pozostałe realizowane przez Ośrodek.....	47
5. Działania pomocowe realizowane w ramach współpracy.....	52

VI. WSPÓŁPRACA Z ORGANIZACJAMI POZARZĄDOWYMI I INSTYTUCJAMI MIASTA KOSZALINA	53
VII. DZIAŁALNOŚĆ INFORMACYJNO – PROMOCYJNA MOPS W KOSZALINIE	57
VIII. WYBRANE DZIAŁANIA PRZEPROWADZONE W 2008 ROKU W CELU POPRAWY FUNKCJONOWANIA OŚRODKA.....	59
IX. POTRZEBY	61

WSTĘP

Miejska Rada Narodowa Uchwałą nr XIII/76/90 z dnia 20 kwietnia 1990 roku utworzyła Miejski Ośrodek Pomocy Społecznej (MOPS). MOPS jest jednostką budżetową, powołaną do realizacji zadań własnych gminy i powiatu oraz zadań zleconych miastu przez administrację rządową.

Podstawowym aktem prawnym, na podstawie którego działa MOPS, jest ustawa z dnia 12 marca 2004 r. o pomocy społecznej (t.j. Dz. U. z 2008 r. Nr 115, poz. 728 z późn. zm.). Oprócz zadań wynikających z w/w ustawy Miejski Ośrodek Pomocy Społecznej zobowiązany jest do realizacji zadań wynikających z innych ustaw, a w szczególności z:

- ustawy z dnia 27 sierpnia 1997 r. o rehabilitacji zawodowej i społecznej oraz zatrudnieniu osób niepełnosprawnych (Dz. U. z 2008 r. Nr 14, poz. 92 z późn. zm.),
- ustawy z dnia 21 czerwca 2001 r. o dodatkach mieszkaniowych (Dz. U. z 2001r. Nr 71, poz. 734 z późn. zm.),
- ustawy z dnia 28 listopada 2003 roku o świadczeniach rodzinnych (t.j. Dz. U. z 2006 r. Nr 139, poz. 992 z późn. zm.),
- ustawy z dnia 22 kwietnia 2005 roku wobec o postępowaniu wobec dłużników alimentacyjnych oraz zaliczce alimentacyjnej (Dz. U. z 2005 r. Nr 86, poz. 732 z późn. zm.); przepisy ustawy obowiązywały do dnia 30 września 2008r.,
- ustawy z dnia 7 września 2007 roku o pomocy osobom uprawnionym do alimentów (Dz.U. z 2007r.Nr 192 poz.1378 z późn. zm.),
- ustawa z dnia 29 lipca 2005 roku o przeciwdziałaniu przemocy w rodzinie (Dz. U. z 2005 r. Nr 180, poz.1493),
- ustawa z dnia 29 grudnia 2005 roku o ustanowieniu programu wieloletniego „Pomoc państwa w zakresie dożywiania” (Dz. Nr 267 poz. 2259).

1. Struktura organizacyjna Miejskiego Ośrodka Pomocy Społecznej w Koszalinie

Według stanu na dzień 31 grudnia 2008 roku, zgodnie z Regulaminem Organizacyjnym Miejskiego Ośrodka Pomocy Społecznej w Koszalinie stanowiącym załącznik do Zarządzenia Nr 215/865/2008 Prezydenta Miasta Koszalina z dnia 8 maja 2008 roku, w skład wewnętrznej struktury organizacyjnej MOPS wchodziły:

1) Komórki organizacyjne Ośrodka:

- Dział Świadczeń,
- Dział Usług Opiekuńczych,
- Dział Finansowo – Księgowy,
- Dział Organizacji i Kadr,
- Dział Obsługi,
- Dział Świadczeń Rodzinnych,
- Dział Poradnictwa Specjalistycznego,
- Dział Opieki Zastępczej

2) Komórki organizacyjne równorzędne działom:

- Rejon Pracy Socjalnej nr 1
- Rejon Pracy Socjalnej nr 2
- Rejon Pracy Socjalnej nr 3
- Rejon Pracy Socjalnej nr 4
- Zespół Kontroli
- Zespół ds. programów i strategii
- Zespół Radców Prawnych-
- Ośrodek Wsparcia „Złoty Wiek”
- Placówka opiekuńczo - wychowawcza wsparcia dziennego – świetlica środowiskowa
- Środowiskowy Dom Samopomocy dla osób z zaburzeniami psychicznymi „Odrodzenie” nr 1
- Środowiskowy Dom Samopomocy dla osób z zaburzeniami psychicznymi „Przyszłość” nr 2

Przy Ośrodku działa Miejski Zespół ds. Orzekania o Niepełnosprawności. Ośrodek zapewnia obsługę kadrową, administracyjną i finansowo – księgową Zespołu, natomiast jego zadania oraz zasady funkcjonowania regulują odrębne przepisy.

3) Samodzielne stanowiska pracy:

- Stanowisko ds. bhp
- Stanowisko ds. obrony cywilnej i zarządzania kryzysowego

I. KADRA MOPS W KOSZALINIE

1. Zatrudnienie

Według stanu na dzień 31.12.2008 roku, zadania pomocy społecznej realizowało 221 pracowników. Struktura i stan zatrudnienia kadry Ośrodka przedstawiały się następująco:

- liczba etatów - 218,5;
- liczba osób zatrudnionych - 221 pracowników, w tym:
 - kierownicze stanowiska urzędnicze - 22
 - stanowiska urzędnicze - 73
 - stanowiska pracownicze - 122
 - Dyrektor, Zastępcy Dyrektora i Główny Księgowy - 4

Tabela nr 1 Zatrudnienie w MOPS w Koszalinie w podziale na komórki i jednostki organizacyjne (wg stanu na 31.12.2008):

Lp.	Wyszczególnienie	Liczba osób
1.	Kierownictwo	4
2.	Dział Świadczeń	11
3.	Dział Świadczeń Rodziny, w tym Sekcja Dodatków Mieszkaniowych	26
4.	Dział Finansowo – Księgowy	13
5.	Dział Usług Opiekuńczych	37
6.	Dział Obsługi	19
7.	Ośrodek Wsparcia „Złoty Wiek „	4
8.	Środowiskowy Dom Samopomocy nr 1 „Odrodzenie ”	5
9.	Środowiskowy Dom Samopomocy nr 2	5
10.	Dział Opieki Zastępczej	13
11.	Dział Poradnictwa Specjalistycznego	9
12.	Dział Organizacji i Kadr	6
13.	Rejon Pracy Socjalnej nr 1	14
14.	Rejon Pracy Socjalnej nr 2	12
15.	Rejon Pracy Socjalnej nr 3	12
16.	Rejon Pracy Socjalnej nr 4	15
17.	Zespół Kontroli	-
18.	Zespół ds. Programów i Strategii	7
19.	Zespół Radców Prawnych	2
20.	Inspektor ds. bhp	1
21.	Miejski Zespół do Spraw Orzekania o Niepełnosprawności	3
22.	Placówka Opiekuńczo-Wychowawcza Wsparcia Dziennego - świetlica środowiskowa	3
Razem		221

Tabela nr 2 Pracownicy zatrudnieni na stanowisku pracownik socjalny wg stanu na dzień 31.12.2008r. *

Lp.	Dział	Stanowisko	Liczba osób
1	Dział Opieki Zastępczej	Pracownik socjalny	10
2	Dział Poradnictwa Specjalistycznego	Pracownik socjalny	3
3	Rejon Pracy socjalnej nr 1	Pracownik socjalny	11
4	Rejon Pracy socjalnej nr 2	Pracownik socjalny	10
5	Rejon Pracy socjalnej nr 3	Pracownik socjalny	10
6	Rejon Pracy socjalnej nr 4	Pracownik socjalny	13
7	Zespół ds. Orzekania o Niepełnosprawności	Pracownik socjalny	1
Razem:			58

* Dotyczy osób zatrudnionych na stanowisku pracownik socjalny, starszy pracownik socjalny, specjalista pracy socjalnej, starszy specjalista pracy socjalnej.

Na dzień 31 grudnia 2008 roku Ośrodek zatrudniał 58 pracowników socjalnych tj. na 1 pracownika socjalnego przypadało 1.850 mieszkańców. Zgodnie z Ustawą o pomocy społecznej na 1 pracownika socjalnego przypadać powinno 2.000 mieszkańców.

W roku 2008 w Miejskim Ośrodku Pomocy Społecznej kontynuowano, rozpoczęty w 2007 roku, proces oceny pracowniczej. Zdecydowana większość pracowników Ośrodka uzyskała ocenę wysoką i bardzo wysoką. Oceniono ogółem 60 pracowników, z których:

- 44 osoby (tj. 66,7 % ogółu badanych) otrzymały ocenę bardzo dobrą,
- 15 osób (tj. 31,9 % ogółu badanych) otrzymało ocenę dobrą,
- 1 osoba (tj. 1,4 % ogółu badanych) otrzymała ocenę zadawalającą.

2. Kwalifikacje i wykształcenie

Stawiane pracownikom merytorycznym wymagania ustawowe w zakresie posiadania kwalifikacji są ściśle przestrzegane. Kadra kierownicza posiada wymagane wykształcenie, a pracownikom merytorycznym i administracyjnym stwarza się warunki umożliwiające podnoszenie kwalifikacji.

Tabela nr 3 Wykształcenie pracowników MOPS w Koszalinie w podziale na komórki i jednostki organizacyjne (wg stanu na 31.12.2008r.)

L.p.	Komórka organizacyjna	podstawowe	zasadnicze	Średnie	Licencjackie	magisterskie	poddyplomowe
1	Dyrektor					1	1
2	Z-cy Dyrektora					2	1
3.	Główny Księgowy			1			
4.	Dział Świadczeń			8	1	2	1
5.	Dział Świadczeń Rodzinnych, w tym Sekcja Dodatków Mieszaniowych			8	4	14	1
6.	Dział Finansowo – Księgowy			10		3	1
7.	Dział Usług Opiekuńczych	12	9	14	1	1	
8.	Dział Obsługi	1	5	6	1	6	1
9.	Ośrodek Wsparcia „ Złoty Wiek „	1		1		2	2
10.	Środowiskowy Dom Samopomocy nr 1 „ Odrodzenie ”			3	-	2	1
11.	Środowiskowy Dom Samopomocy nr 2			2		3	1
12.	Dział Opieki Zastępczej			3	2	8	3
13.	Dział Poradnictwa Specjalistycznego			1		8	5
14.	Dział Organizacji i Kadr			2	1	3	
15.	Rejon Pracy Socjalnej nr 1			8	2	4	1
16.	Rejon Pracy Socjalnej nr 2			7		5	2
17.	Rejon Pracy Socjalnej nr 3			7	1	4	
18.	Rejon Pracy Socjalnej nr 4			7	1	7	4
19.	Zespół Kontroli						
20.	Zespół ds. Programów i Strategii				4	3	1
21.	Zespół Radców Prawnych					2	
22.	Inspektor ds. bhp					1	1
23.	Miejski Zespół do Spraw Orzekania o Niepełnosprawności				1	2	
24.	Placówka Opiekuńczo-Wychowawcza Wsparcia Dziennego - świetlica środowiskowa				2	1	
Razem:		14	14	88	21	84	27

2.1. Doksztalcanie i szkolenia pracowników

W roku 2008 pracownicy MOPS doksztalcali się na:

- studiach poddyplomowych - 3 osoby
- studiach licencjackich - 2 osoby
- studiach magisterskich - 3 osoby
- szkołach policealnych - 5 osób

- specjalizacja I stopnia z zakresu pracy socjalnej - 2 osoby
- studium przeciwdziałania przemocy w rodzinie - 1 osoba
- specjalizacja II stopnia z zakresu pracy socjalnej - 1 osoba.

W 2008 roku 165. pracowników Ośrodka uczestniczyło w 95. różnego typu szkoleniach.

W okresie sprawozdawczym w Miejskim Ośrodku Pomocy Społecznej 13 osób odbywało przygotowanie zawodowe, a 3 osoby odbywały staż zawodowy.

Miejski Ośrodek Pomocy Społecznej w Koszalinie zawarł porozumienie o współpracy z Bałtycką Wyższą Szkołą Humanistyczną w Koszalinie oraz Koszalińską Wyższą Szkołą Nauk Humanistycznych w Koszalinie w zakresie organizacji wspólnych działań programowo - organizacyjnych na rzecz rozwiązywania problemów społecznych w Koszalinie, a w szczególności odbywania praktyk studenckich przez studentów studiujących na kierunkach: socjologia, pedagogika o specjalności praca socjalna, administracja i historia, jak również studentów studiów podyplomowych w zakresie organizacji pomocy społecznej. W 2008 roku MOPS w ramach porozumień przyjął w celu odbycia studenckiej praktyki 14. studentów tj.:

- 7. studentów Bałtyckiej Wyższej szkoły Humanistycznej
- 7. studentów Koszalińskiej Wyższej Szkoły Nauk Humanistycznych.

II. ŚRODKI FINANSOWE WYDATKOWANE W ROKU 2008

Na realizację zadań pomocy społecznej oraz utrzymanie komórek organizacyjnych w 2008 roku Miejski Ośrodek Pomocy Społecznej wydatkował środki w wysokości 40.902,9 tys. zł, w tym:

- | | |
|---|-------------------|
| - z budżetu miasta na zadania własne gminy | 17.607,4 tys. zł, |
| - z budżetu państwa na zadania własne realizowane przez gminę na podstawie porozumień | 10,2 tys. zł, |
| - z budżetu państwa na zadania zlecone gminie | 19.583,8 tys. zł, |
| - z budżetu miasta na zadania własne powiatu | 3.513,5 tys. zł, |
| - z budżetu państwa na zadania zlecone powiatowi | 188,0 tys. zł. |

Na zadania z zakresu rehabilitacji społecznej, finansowane z Państwowego Funduszu Rehabilitacji Osób Niepełnosprawnych, Miejski Ośrodek Pomocy Społecznej w roku 2008

wydatkował kwotę 2.413,2 tys. zł. Obsługa finansowa Funduszu odbywa się w Urzędzie Miejskim.

Ze środków Funduszu Przeciwalkoholowego wydatkowano kwotę 166,3 tys. zł z przeznaczeniem na:

- wypoczynek letni dzieci i młodzieży,
- realizację programów „Razem przeciw przemocy – Zespół Interdyscyplinarny do spraw przemocy”, „Systemowa pomoc terapeutyczna dla ofiar przemocy”, „Starszy Brat, Starsza Siostra”,
- organizację wigilii dla najuboższych mieszkańców Koszalina, śniadania wielkanocnego w Schronisku dla Bezdomnych, spotkania andrzejkowo-mikołajkowego dla dzieci z rodzin zastępczych,
- działalność Placówki opiekuńczo-wychowawczej wsparcia dziennego – świetlica środowiskowa (dożywanie dzieci, działalność kulturalno-oświatową).

Łącznie środki wydatkowane przez Miejski Ośrodek Pomocy Społecznej w roku 2008 stanowią kwotę 43.482,4 tys. zł.

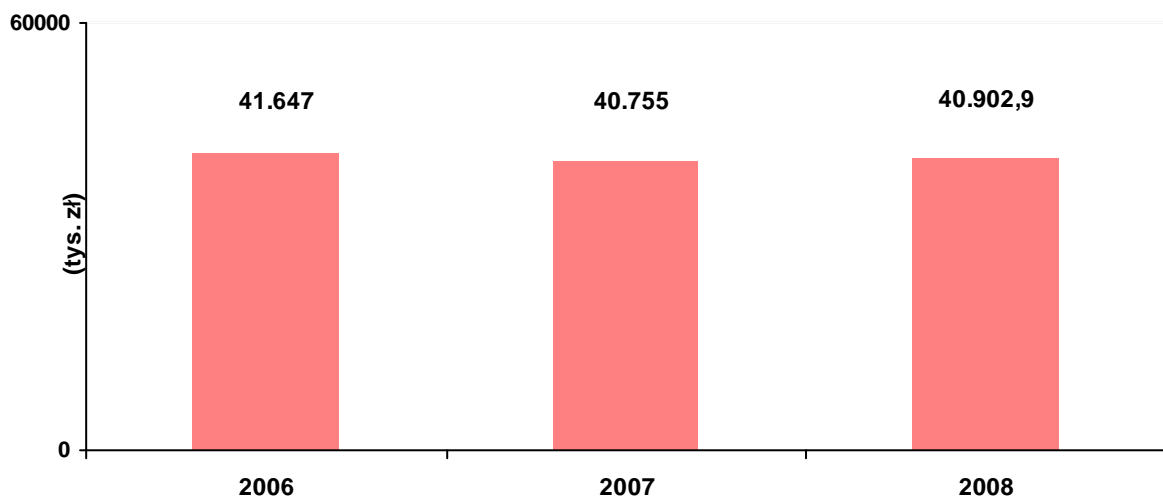
Tabela nr 4 Wydatki na realizację wszystkich zadań z pomocy społecznej w latach 2007-2008.

Rozdział	Treść	Wykonanie w 2007 roku (tys.zł)	Plan na rok 2008 (tys.zł)	Wykonanie w 2008 roku (tys.zł)	Dynamika (5:3) %
1	2	3	4	5	6
85195	Ochrona zdrowia		0,5	0,5	
85201	Placówki opiekuńczo-wychowawcze	329,8	394,2	382,7	116,04
85202	Domy Pomocy Społecznej	625,0	908,6	862,6	138,01
85203	Ośrodki wsparcia	1022,5	793,3	786,6	76,92
85204	Rodziny zastępcze	2477,4	2800,7	2731,4	110,25
85212	Świadczenia rodzinne	17765,4	19967,0	17339,2	97,60
85213	Składki na ubezpieczenia zdrowotne za osoby pobierające niektóre świadczenia z pomocy społecznej	181,7	177,8	172,8	95,10
85214	Zasiłki i pomoc w naturze	5749,2	5919,8	5634,0	97,99
85215	Dodatki mieszkaniowe	3953,8	3503,5	3132,1	79,21
85218	Powiatowe Centrum Pomocy Rodzinie	605,7	634,7	631,3	104,22
85219	Ośrodki Pomocy Społecznej	5577,0	6185,2	6090,0	109,19
85220	Jednostki specjalistyczne poradnictwa socjalnego, mieszkania chronione i ośrodki interwencji kryzysowej	42,6	47,5	40,3	94,60
85228	Usługi opiekuńcze	1181,8	1182,0	1143,2	96,73
85278	Usuwanie skutków klęsk żywiołowych	2,0			
85295	Pozostała działalność	1073,6	932,7	927,6	86,4
85395	Pozostała działalność		1143,1	846,6	
85321	Miejski Zespół ds. Orzekania o Niepełnosprawności	167,5	182,5	182,0	108,65
	Ogółem	40755,0	44773,2	40902,9	100,36
	w tym				
	zadania własne gminy	17242,2	17568,9	16760,7	97,20
	zadania własne gminy realizowane na podstawie porozumienia – Program KARUZELA	19,9	10,2	10,2	51,26
	zadania własne gminy - Program „Mam skrzydła lecę do pracy”		226,7	183,3	
	zadania własne gminy Program START		916,4	663,3	
	Zadania zlecone gminie	20018,6	22269,1	19583,8	97,82
	zadania zlecone powiatowi	140,5	188,5	188,1	133,88
	zadania własne powiatu	3333,8	3593,4	3513,5	105,39

Tabela nr 5 Wydatki na realizację zadań pomocy społecznej w latach 2006-2008

Zdania	Wydano w 2006 roku (w tys. zł)	Wydano w 2007 roku (w tys. zł)	Wydano w 2008 roku (w tys. zł)
Zadania własne gminy	18.484,2	17.262,1	17.617,5
Zadania zlecone gminie	19.784,7	20.018,6	19.583,8
Zadania własne powiatu	3.257,1	3.333,8	3.513,5
Zadania zlecone powiatowi	121,0	140,5	188,1
Razem:	41.647,0	40.755,0	40.902,9

Wykres nr 1 Wydatki na realizację zadań pomocy społecznej w latach 2006-2008.

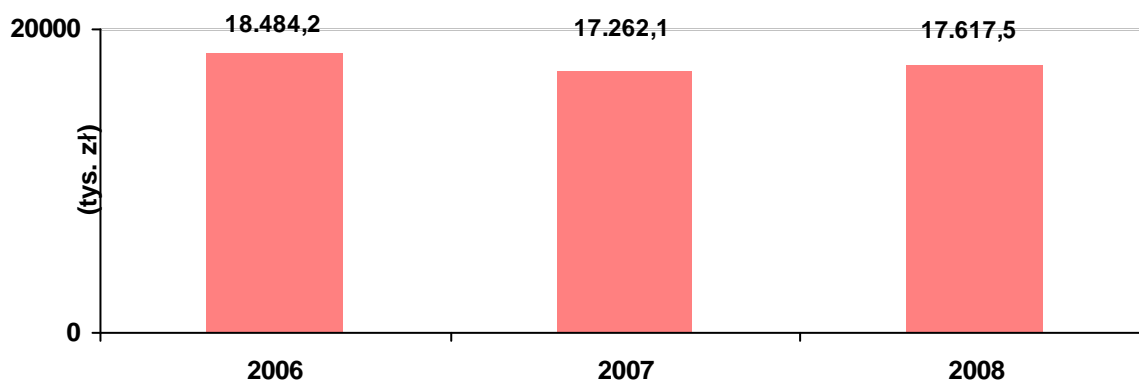


W porównaniu z rokiem 2007, łączne wydatki na realizację zadań pomocy społecznej w roku 2008 wzrosły o 147,9 tys. zł, tj. o 0,4 %. Wynika to m.in. z faktu, iż w 2008 roku:

- znacznie wzrosła wysokość wypłacanego świadczenia w formie zasiłku okresowego (co związane jest ze zmianą przepisów ustawy o pomocy społecznej zwiększających wysokość zasiłku okresowego od roku 2008),
- wzrosły wydatki na organizowanie opieki w rodzinach zastępczych,
- wzrosły wydatki ponoszone na umieszczanie osób w domach pomocy społecznej; z roku na rok wzrasta liczba osób objętych tą formą pomocy,

- rozpoczęto realizację dwóch nowych programów pn.: „Mam skrzydła lecę do pracy. Koszaliński program aktywizacji zawodowej osób niepełnosprawnych pozostających bez zatrudnienia” oraz „Koszaliński Programu Integracji Społecznej – START”, na które poniesiono duże nakłady finansowe .

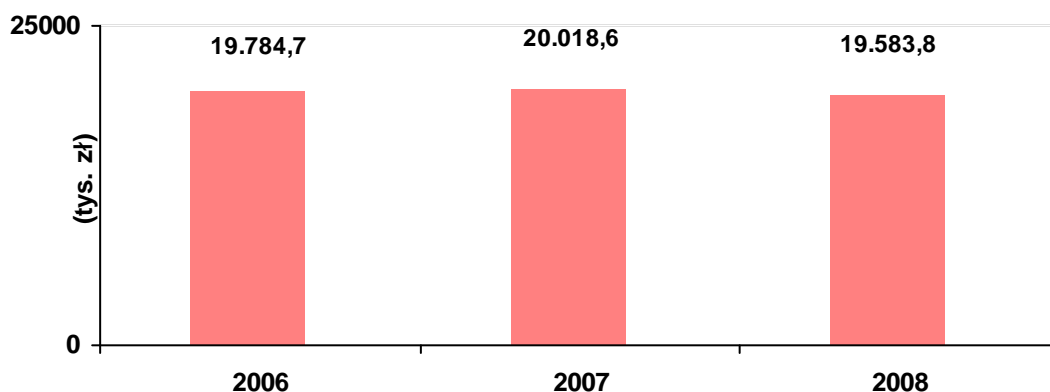
Wykres nr 2 Wydatki na zadania własne gminy w 2006-2008.



W porównaniu z rokiem 2007r., wydano o 2,1% więcej środków na realizację zadań własnych gminy. Wynika to z faktu, iż w stosunku do roku 2007 wzrosły wydatki ponoszone na:

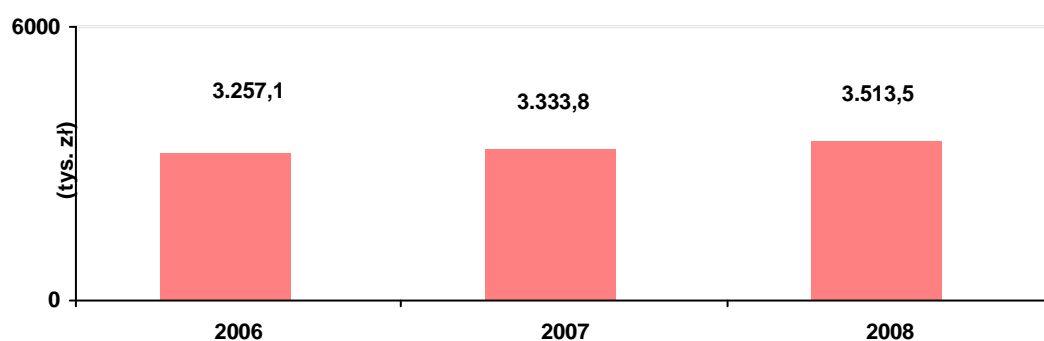
- umieszczanie osób w domach pomocy społecznej o 38%,
- wypłatę zasiłków okresowych o 19,7%,
- realizację nowych programów pn.: „Mam skrzydła lecę do pracy. Koszaliński program aktywizacji zawodowej osób niepełnosprawnych pozostających bez zatrudnienia” oraz „Koszaliński Programu Integracji Społecznej – START”, których koszt realizacji wyniósł w roku 2008 – 846,6 tys. zł.

Wykres nr 3 Wydatki na zadanie zlecone gminie w latach 2006 -2008:



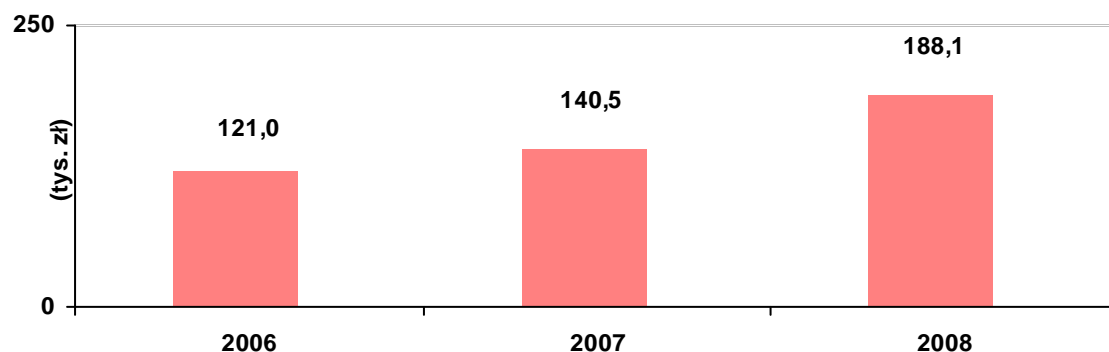
W porównaniu z rokiem 2007r., wydano o 2,2 % mniej na realizację zadań z zakresu zadań zleconych gminie. Z analizy danych wynika, że w porównaniu do roku 2007 zmniejszyła się kwota wydatkowana na wypłatę zasiłków stałych o 2,6% oraz kwota wydatkowana na wypłatę świadczeń rodzinnych i pielęgnacyjnych o 2,35%, co jest spowodowane zmniejszającą się liczbą osób ubiegających się o te formy pomocy. Tym samym zmniejszyły się również wydatki na opłacanie składek na ubezpieczenie zdrowotne za osoby pobierające zasiłek stały z pomocy społecznej oraz pobierających świadczenia rodzinne i pielęgnacyjne o 4,9%.

Wykres nr 4 Wydatki na zadania własne powiatu w latach 2006 -2008



W porównaniu z 2007r. wydano o 5,4% więcej na realizację zadań z zakresu zadań własnych powiatu. Wynika to z faktu, iż w stosunku do roku 2007 wzrosły wydatki ponoszone na organizowanie opieki w rodzinach zastępczych o 10,3%.

Wykres nr 5 Wydatki na zadania zlecone powiatowi w latach 2006 -2008



W porównaniu z rokiem 2007r. wydano o 33,9 % więcej na realizację zadań z zakresu zadań zleconych powiatowi. Zwiększenie wydatków spowodowane było

znacznym wzrostem dotacji przyznanej na rok 2008 na funkcjonowanie Miejskiego Zespołu do Spraw Orzekania o Niepełnosprawności. W porównaniu do roku 2007 dotacja wzrosła o 44,6%.

III. ZADANIA REALIZOWANE PRZEZ OŚRODEK

1. Zadania własne gminy

1.1. Zasiłki celowe i okresowe, składki na ubezpieczenia społeczne

Tabela nr 6 Realizacja pomocy w formie zasiłków celowych i okresowych oraz składek na ubezpieczenie społeczne w latach 2006-2008

L.p.	Formy pomocy	Wykonanie za rok 2006		Wykonanie za rok 2007		Wykonanie za rok 2008		Dynamika (8:6) %
		Liczba osób	Kwota świadczeń w tys. zł	Liczba osób	Kwota świadczeń w tys. zł	Liczba osób	Kwota świadczeń w tys. zł	
1	2	3	4	5	6	7	8	9
1	Zasiłki celowe w tym:	x	2857,0	x	2306,6	x	1959,0	84,9
1.1	Żywność	501	161,6	627	213,4	494	161,9	75,9
1.2	Opał	737	215,8	565	206,7	438	138,3	66,9
1.3	Odzież	775	105,5	803	127,9	575	75,9	59,3
1.4	Leki i leczenie	356	60,9	340	56,2	290	61,4	109,3
1.5	Posiłki	2470	345,8	2020	406,4	1512	519,8	127,9
1.6	Zasiłek na zakup posiłku	1580	168,4	1418	99,1	883	145,5	146,8
1.7	Inne formy pomocy	3400	1642,4	2540	1054,5	1835	728,7	69,1
1.8	Zasiłki celowe specjalne	431	156,6	388	142,4	361	127,5	89,5
2	Składki na ubezpieczenie społeczne	-	-	-	-	1	0,2	-
3	Zasiłki okresowe	2465	2066,0	2158	1762,5	1699	2110,2	119,7
4	Ogółem	x	4923,0	x	4069,1	x	4069,4	100,0

Z analizy danych zawartych w tabeli nr 6 wynika, że w porównaniu z rokiem ubiegłym:

- odnotowano wzrost wydatków na leki i zasiłek na zakup posiłku,
- zmalały zarówno wydatki jak i liczba osób korzystających z innych form pomocy - na cele łączone (tzn. przyznanie jedną decyzją zasiłku na kilka celów, np. na zakup żywności i środków czystości, inne), na opał, odzież, żywność, zasiłek celowy specjalny,
- odnotowano spadek liczby osób korzystających z posiłków,
- przeciętna wysokość zasiłku celowego zmniejszyła się z kwoty 93,68 zł w roku 2007 do kwoty 89,96 zł w roku 2008,

- w stosunku do roku 2007 wydatkowano w roku 2008 więcej środków na zasiłki okresowe, jednakże liczba osób korzystająca z tej formy pomocy była mniejsza niż w roku 2007, co ma odzwierciedlenie w spadku ogólnej liczby środowisk korzystających z pomocy środowiskowej; średnia wysokość zasiłku okresowego wyniosła w roku 2007 -126,63 zł, a w roku 2008 – 183,68 zł.

1.2. Dożywianie

W roku 2008 z pomocy w formie posiłków i zasiłku celowego na zakup posiłku skorzystało:

- z posiłków – 1512 osób, w tym: 969 dzieci i młodzieży i 543 osoby dorosłe,
- z zasiłku celowego na posiłek – 883 osoby.

Środki zapewniono z dotacji Wojewody Zachodniopomorskiego w ramach programu „Pomoc państwa w zakresie dożywiania” w wysokości 900 tys. zł (57,5%) oraz środki własne gminy w wysokości 665,3 tys. zł (42,5%). Ogółem na dożywianie w roku 2008 wydatkowano kwotę 1.565,3 tys. zł.

1.3. Usługi opiekuńcze

Usługi opiekuńcze, w tym specjalistyczne, należą do zadań własnych gminy o charakterze obowiązkowym, natomiast specjalistyczne usługi opiekuńcze dla osób z zaburzeniami psychicznymi są realizowane przez gminę w ramach zadań zleconych.

Usługi opiekuńcze obejmują pomoc w zaspokojeniu codziennych potrzeb życiowych, opiekę higieniczną, zaleconą przez lekarza pielęgnację oraz, w miarę możliwości, zapewnienie kontaktów z otoczeniem. Specjalistyczne usługi opiekuńcze są to usługi dostosowane do szczególnych potrzeb wynikających z rodzaju schorzenia lub niepełnosprawności, świadczone przez osoby ze specjalistycznym przygotowaniem zawodowym.

Osobom obłożnie chorym o największym stopniu dysfunkcji organizmu, całkowicie niezdolnym do samodzielnej egzystencji zapewnia się opiekę trzy razy w ciągu dnia, a także w dni wolne od pracy, niedziele i święta.

W roku 2008 usługami objęto 193 osoby. Opiekę sprawowało 35 opiekunek etatowych, 1 pielęgniarka oraz, w zależności od potrzeb, od 11. do 15. osób miesięcznie (terapeutów i rehabilitantów) zatrudnionych na podstawie umowy zlecenia świadczących specjalistyczne usługi dla osób z zaburzeniami psychicznymi i od 7. do 12 osób miesięcznie zatrudnionych

na podstawie umowy zlecenia w ramach pomocy sąsiedzkiej na realizację usług opiekuńczych.

Tabela 7 Liczba osób korzystających z usług opiekuńczych w latach 2006-2008

Rodzaj świadczonych usług	Liczba osób w roku 2006	Liczba osób w roku 2007	Liczba osób w roku 2008
Usługi opiekuńcze	153	166	168
Specjalistyczne usługi opiekuńcze dla osób z zaburzeniami psychicznymi	13	19	25
Razem	166	185	193

W 2008 roku zwiększyła się liczba osób korzystających ze specjalistycznych usług opiekuńczych dla osób z zaburzeniami psychicznymi, w szczególności świadczonych dzieciom autystycznym. Są to indywidualne zajęcia prowadzone w miejscu zamieszkania przez wykwalifikowanych terapeutów. Ze względu na wymierne i trwałe efekty prowadzonej terapii, z roku na rok systematycznie wzrasta zainteresowanie rodzin tą formą terapii (w 2006 roku terapią objęto 9 dzieci, w 2007 roku - 15 dzieci, w 2008 roku – 18 dzieci).

Odpłatność w sprawie specjalistycznych usług opiekuńczych dla osób z zaburzeniami psychicznymi określała tabela zawarta w Rozporządzeniu Ministra Polityki Społecznej z dnia 22 września 2005 roku, w sprawie specjalistycznych usług opiekuńczych, a koszt jednej roboczogodziny ww. usług (w wysokości 29,72 zł) określało Zarządzenie Nr 7 Dyrektora Miejskiego Ośrodka Pomocy Społecznej w Koszalinie z dnia 17 stycznia 2008r.

Natomiast odpłatność za usługi opiekuńcze i specjalistyczne usługi opiekuńcze określała Uchwała Nr XXXVI/573/2006 Rady Miejskiej w Koszalinie z dnia 29 czerwca 2006 roku, a od dnia 18 grudnia 2008 roku Uchwała Nr XXVIII/313/2008 Rady Miejskiej w Koszalinie z dnia 23 października 2008 roku. Koszt jednej roboczogodziny ww. usług (w wysokości 21,38 zł) określało Zarządzenie Nr 6 Dyrektora Miejskiego Ośrodka Pomocy Społecznej w Koszalinie z dnia 17 stycznia 2008r.

1.4. Sprawianie pogrzebów

W roku 2008 sprawiono 13 pogrzebów osobom samotnym i bezdomnym, a łączny koszt świadczeń wyniósł 17,4 tys. zł.

Zadanie to realizowane było za pośrednictwem Przedsiębiorstwa Gospodarki Komunalnej w Koszalinie na podstawie podpisanej umowy na sprawianie pochówku osób bezdomnych, samotnych i nieznanym.

1.5. Dodatki mieszkaniowe

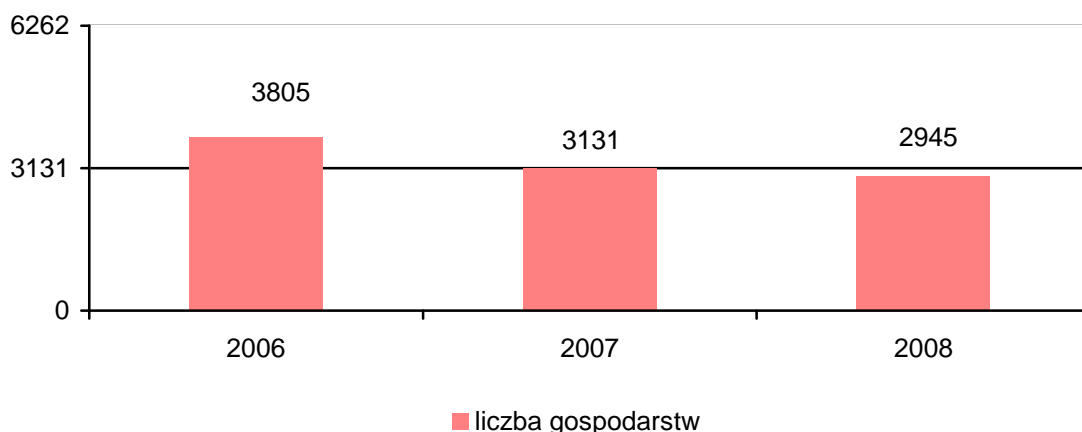
Zasady, tryb i wysokość przyznawania i wypłacania dodatków mieszkaniowych określa ustawa z dnia 21 czerwca 2001 roku o dodatkach mieszkaniowych oraz rozporządzenie Rady Ministrów z dnia 28 grudnia 2001 roku w sprawie dodatków mieszkaniowych. Środki na wypłatę dodatków mieszkaniowych pochodzą z budżetu gminy.

W 2008 roku z dodatków mieszkaniowych korzystało 2945 gospodarstw domowych.

Przeciętna wysokość jednego świadczenia w latach 2006-2008 kształtowała się następująco:

- w roku 2006 – 134,20 zł,
- w roku 2007 – 144,48 zł,
- w roku 2008 – 144,89 zł.

Wykres nr 6 Liczba gospodarstw korzystających z dodatków mieszkaniowych w latach 2006-2008



Z analizy danych dotyczących przyznawania i wypłaty dodatków mieszkaniowych w latach 2007-2008 wynika, że liczba gospodarstw domowych korzystających z dodatku mieszkaniowego w roku 2008 zmniejszyła się w porównaniu do roku 2007 o 5,9%, na co wpływ miały wyższe dochody gospodarstw domowych, które przekraczały kryteria przyznania pomocy. Kryterium dochodowe dla osoby samotnie zamieszkującej wynosiło 175% najniższej emerytury (tj. 1113,50 zł), natomiast w gospodarstwie domowym wieloosobowym - 125% najniższej emerytury (tj. 795,36 zł).

Wartość wypłaconych świadczeń w roku 2008 wyniosła 3.132,1 tys. zł i była o 20,8 % mniejsza w porównaniu do roku 2007.

1.6. Wsparcie osób w podeszłym wieku

Ośrodek Wsparcia „Złoty Wiek” jest komórką organizacyjną MOPS w Koszalinie. Podstawowym zadaniem Ośrodka jest świadczenie pomocy półstacjonarnej, służącej utrzymaniu osoby starszej w jej naturalnym, środowisku i przeciwdziałanie całkowitej instytucjonalizacji.

Podopiecznymi Ośrodka są osoby w podeszłym wieku, przeważnie samotne, schorowane, często mające ograniczoną sprawność samoobsługi oraz trudności w samodzielnej egzystencji i funkcjonowaniu społecznym. Ośrodek dysponuje 30. miejscami, które w pełni są wykorzystywane. W roku 2008 pensjonariusze OW „Złoty Wiek” uczestniczyli w różnorodnych zajęciach kulturalnych, rekreacyjnych i turystycznych. Prowadzone były zajęcia muzyczne, plastyczne z zakresu rękodzieła artystycznego, a także kulinarne. Działalność OW opiera się również na współpracy z wieloma instytucjami o podobnym lub zbliżonym charakterze.

Koszt funkcjonowania placówki w roku 2008 wyniósł 210,4 tys. zł.

Odpłatność za pobyt w Ośrodku Wsparcia „Złoty Wiek” uzależniony jest od wysokości dochodu tj. jeśli dochód osoby samotnie gospodarującej lub dochód na osobę w rodzinie nie przekracza kwoty kryterium dochodowego określonego w art. 8 ust. 1 i 2 ustawy o pomocy społecznej odpłatność nie jest ponoszona.

Osoby, których dochód przekracza kryterium dochodowe ponoszą odpłatność zgodnie z zasadami ustalonymi w Regulaminie Ośrodka Wsparcia „Złoty Wiek” w Koszalinie stanowiący załącznik do Uchwały Nr XVII/260/2004 Rady Miejskiej w Koszalinie z dnia 24 czerwca 2004r.

1.7. Zapewnienie schronienia i pomoc osobom bezdomnym

Do dnia 31.03.2008r. w strukturze Miejskiego Ośrodka Pomocy Społecznej w Koszalinie funkcjonowało Schronisko dla Bezdomnych. W okresie od 01.01.2008r. do 31.03.2008r. udzielono wsparcia 109 osobom bezdomnym.

Tabela nr 8 Liczba osób bezdomnych korzystających ze wsparcia Schroniska dla Bezdomnych w latach 2006-2008

	2006 rok	2007 rok	2008 rok (do 31.03.2008r.)
Liczba osób	191	171	109

Od 01 kwietnia 2008r. zadanie pn. „Udzielanie schronienia osobom bezdomnym przebywającym na terenie Miasta Koszalina” zostało zlecone do realizacji Towarzystwu Pomocy im. Św. Brata Alberta w Koszalinie.

Schronisko zapewnia całodobowe schronienie dla 76 osób, a w razie potrzeby większą liczbę miejsc noclegowych. Osoby korzystające ze schronienia utrzymują się pomocy finansowej MOPS oraz prac dorywczych. W 2008r. dzięki staraniom wychowawców Schroniska oraz pracy pracowników socjalnych, trzech mieszkańców usamodzielniało się i wyprowadziło się na stację, jedna osoba otrzymała mieszkanie, natomiast trzy mieszkanki z dziećmi otrzymały samodzielne mieszkania i opuściły Schronisko.

Ogółem w 2008 roku 159 osób skorzystało ze schronienia w Schronisku.

Główne formy pracy z osobami bezdomnymi:

- 1) praca metodą kontraktu socjalnego z osobami bezdomnymi - w 2008 roku metodą kontraktu pracowano z 33. osobami bezdomnymi,
- 2) indywidualne programy wychodzenia z bezdomności - tą metodą pracowano w 2008 roku z 5. osobami bezdomnym,
- 3) inne działania na rzecz osób bezdomnych:
 - akcja informacyjna „Bezdomny”, tj. docieranie do osób bezdomnych przebywających w miejscach niemieszkalnych przez pracowników socjalnych, z pomocą funkcjonariuszy Straży Miejskiej i Policji.

1.8. Umieszczanie w domach pomocy społecznej

Do zadań własnych z zakresu pomocy społecznej należy kierowanie osób do domów pomocy społecznej. O skierowanie do domu pomocy społecznej może ubiegać się osoba wymagająca całodobowej opieki z powodu wieku, choroby lub niepełnosprawności, nie mogąca samodzielnie funkcjonować w codziennym życiu, której nie można zapewnić niezbędnej pomocy w formie usług opiekuńczych.

W okresie sprawozdawczym umieszczono w domach pomocy społecznej 29 nowych osób. Na dzień 31 grudnia 2008r. w domach pomocy społecznej umieszczonych było 60 osób z Koszalina. Średnioroczny koszt utrzymania pensjonariusza w domu pomocy społecznej w roku 2008 wyniósł 2.011,63 zł. W porównaniu do roku 2007 koszt ten wzrósł o 95,13 zł. Ogółem koszty poniesione w roku 2008 za pobyt osób w domach pomocy społecznej wyniosły 862,6 tys. zł.

Wykres nr 7 Liczba osób przebywających w domach pomocy społecznej w latach 2006-2008

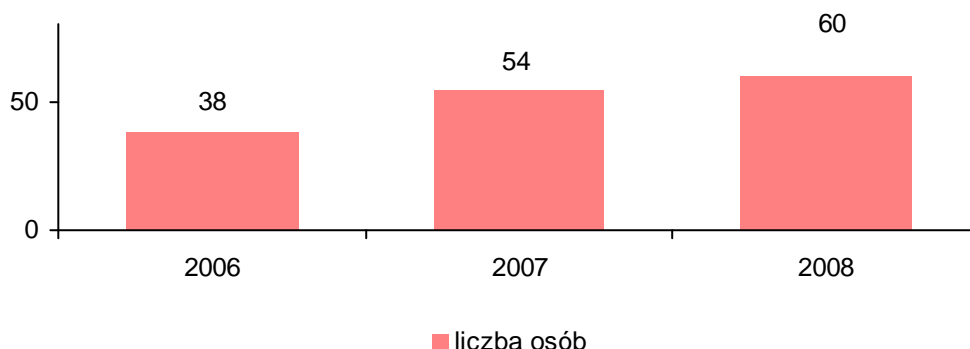


Tabela nr 9 Liczba osób przebywających w domach pomocy społecznej w latach 2006-2008 z uwzględnieniem rodzaju schorzenia

	2006 rok	2007 rok	2008 rok
Liczba osób chorych przewlekle – stan na koniec roku	31	45	49
Liczba osób chorych psychicznie – stan na koniec roku	7	9	11
Ogółem liczba osób przebywających w dps	38	54	60
Liczba osób oczekujących na umieszczenie w dps – stan na koniec roku	-	6	7

1.9. Mieszkania chronione

Formą wsparcia dla pełnoletnich usamodzielniających się wychowanków opuszczających placówki opiekuńczo - wychowawcze lub rodziny zastępcze jest mieszkanie chronione. Mieszkanie chronione jest formą pomocy społecznej przygotowującą, pod opieką specjalistów, do prowadzenia samodzielnego życia. Mieszkanie chronione zapewnia warunki samodzielnego funkcjonowania w środowisku, w integracji ze społecznością lokalną.

W okresie od 01 stycznia do 31 grudnia 2008 roku w mieszkaniu przy ul. Wyspiańskiego 7/8 zamieszkiwało 9 kobiet, a w mieszkaniu przy ul. Piłsudskiego 25/1 zamieszkiwało 4 mężczyzn. Dla mieszkańców mieszkań chronionych wskazano pracownika socjalnego, który wraz z opiekunami usamodzielnienia ma za zadanie pomagać im w każdej sytuacji i monitorować ich proces usamodzielnienia.

Pobyt w mieszkaniu chronionym jest odpłatny. Miesięczna odpłatność osoby, której przyznano pobyt w mieszkaniu chronionym wynosi 15 % jej dochodu, ustalonego zgodnie

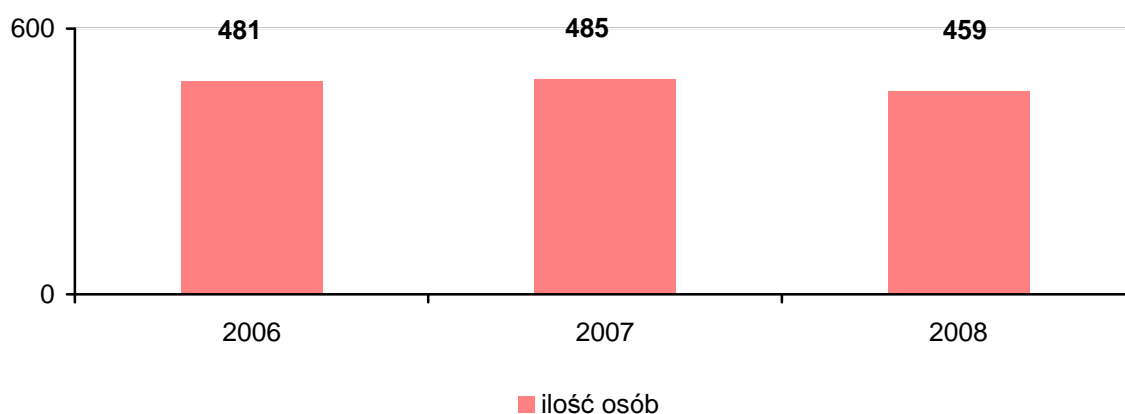
z ustawą z dnia 12 marca 2004 roku o pomocy społecznej. Pobyt w mieszkaniu chronionym przyznaje się na podstawie decyzji administracyjnej.

Na funkcjonowanie mieszkań chronionych w 2008r. wydatkowano środki finansowe w wysokości 22,8 tys. zł.

2. Zadania zlecone gminie

2.1. Zasiłki stałe i składki zdrowotne

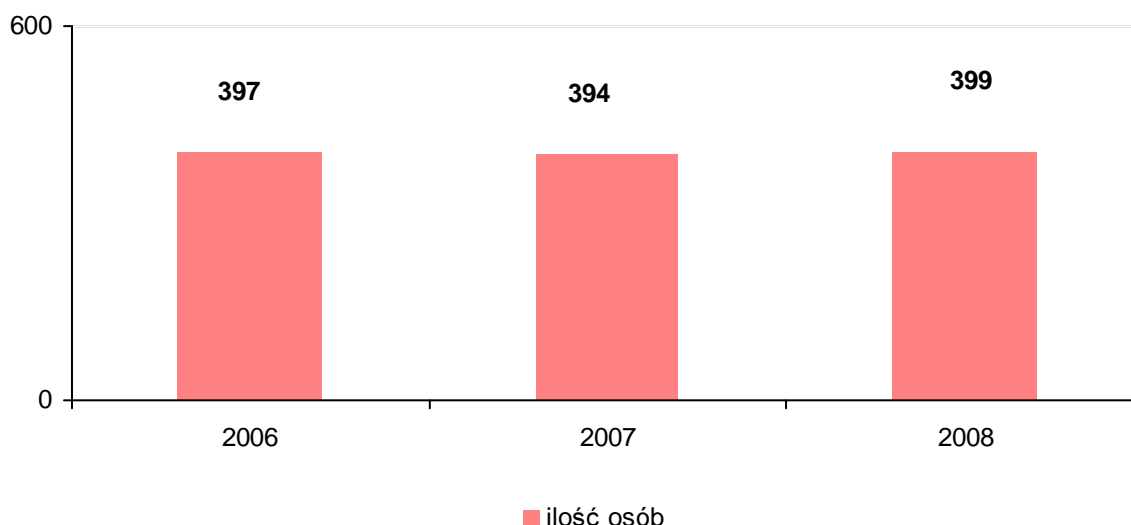
Wykres nr 8 Zasiłki stałe w latach 2006-2008.



W porównaniu z rokiem 2007 wystąpił nieznaczny spadek (o 5,4%) liczby osób korzystających z zasiłku stałego. Na zasiłki stałe w roku 2008 wydatkowano kwotę 1.620,7 tys. zł.

Ponadto w rozdziale 85214 wydatkowano kwotę 6,0 tys. zł na wypłatę zasiłku celowego na pokrycie wydatków związanych z suszą.

Wykres nr 9 Składki zdrowotne w latach 2006-2008.



W porównaniu z rokiem 2006 i 2007 zarejestrowano tendencję stałą w ilości osób, za które są opłacane składki zdrowotne na mocy ustawy o pomocy społecznej. Na składki zdrowotne opłacane za osoby pobierające zasiłek stały z pomocy społecznej w roku 2008 wydatkowano kwotę 134,7 tys. zł.

2.2. Świadczenia rodzinne, pielęgnacyjne i fundusz alimentacyjny

Obok działalności w sferze pomocy społecznej od 01.05.2004r. Ośrodek realizuje dodatkowe zadania, określane często jako system świadczeń pieniężnych na rzecz rodziny. System ten obejmuje wypłatę świadczeń rodzinnych oraz świadczeń alimentacyjnych, w tym zaliczek alimentacyjnych

Tabela 10 Rodziny korzystające ze świadczenia rodzinnego, zaliczki alimentacyjnej i świadczeń alimentacyjnych w roku 2008

Rodzaj świadczenia	Liczba rodzin korzystających w roku 2008
świadczenia rodzinne	4028
zaliczka alimentacyjna	802
świadczenia alimentacyjne (od 01.10.2008r.)	828

1) Świadczenia rodzinne

Świadczenia rodzinne są obligatoryjnymi świadczeniami udzielanymi na roczne okresy zasiłkowe. W okresie sprawozdawczym świadczenia powyższe przyznawano i przyznaje się w terminach od 1 września 2007 r. do 31 sierpnia 2008 roku (tzw. okres zasiłkowy 2007/2008) oraz w terminach od 1 września 2008 r. do 31 sierpnia 2009 r. (tzw. okres zasiłkowy 2008/2009).

Rodzaje udzielonych świadczeń i ich wysokość przedstawia poniższa tabela.

Tabela 11 Rodzaj i wysokość świadczeń rodzinnych wypłacanych w roku 2008

Typ świadczenia	Wysokość świadczenia
I. Zasiłek rodzinny	- 48 zł miesięcznie na dziecko w wieku do 5 lat - 64 zł miesięcznie na dziecko w wieku 6-18 lat - 68 zł miesięcznie na dziecko w wieku 18-24 lata
II. Dodatki do zasiłku rodzinnego z tytułu:	
opieki nad dzieckiem w okresie korzystania z urlopu wychowawczego	- 400 zł miesięcznie
urodzenia dziecka	- 1.000 zł jednorazowo na dziecko
samotnego wychowywania dziecka	- 170 zł miesięcznie, nie więcej niż 340 zł na wszystkie

	dzieci; - dziecko niepełnosprawne – kwotę dodatku zwiększa się o 80 zł na dziecko, nie więcej niż o 160zł na wszystkie Dzieci
samotnego wychowywania dziecka i utraty prawa do zasiłku dla bezrobotnych	- 400 zł miesięcznie
kształcenia i rehabilitacji dziecka niepełnosprawnego	- 60 zł miesięcznie na dziecko w wieku do 5 lat - 80 zł miesięcznie na dziecko w wieku powyżej 5 lat
rozpoczęcia roku szkolnego	- 100 zł jednorazowo na każde dziecko
nauki w szkole poza miejscem zamieszkania	- 50 zł miesięcznie (dojazd) na każde dziecko - 90 zł miesięcznie (zamieszkanie w internacie) na dziecko
wychowywania dziecka w rodzinie wielodzietnej	- 80 zł miesięcznie na trzecie i kolejne dziecko uprawnione do zasiłku rodzinnego
III. Świadczenia opiekuńcze:	
Zasiłek pielęgnacyjny	- 153 zł miesięcznie
świadczenie pielęgnacyjne	- 420 zł miesięcznie
IV. Jednorazowa zapomoga z tytułu urodzenia się dziecka tzw. becikowe	- 1.000 zł jednorazowo

Głównym kryterium uprawniającym do świadczeń rodzinnych, obok posiadania dziecka na utrzymaniu, jest przeciętny miesięczny dochód w przeliczeniu na osobę w rodzinie z roku kalendarzowego poprzedzającego okres zasiłkowy. Kryterium dochodowe dotyczy dochodu netto, tj. po odliczeniu podatku dochodowego i składek na ubezpieczenie społeczne i zdrowotne i wynosi 504 zł na osobę (lub 583 zł, jeśli w rodzinie wychowuje się dziecko niepełnosprawne).

Tabela 12 Liczba wniosków przyjętych w latach 2006 -2008 roku

Rodzaj świadczenia	Liczba przyjętych wniosków		
	2006 rok	2007 rok	2008 rok
Wniosek o zasiłek rodzinny	5857	4695	3679
Wniosek o zasiłek pielęgnacyjny	692	598	559
Wniosek o świadczenie pielęgnacyjne	179	175	193
Wniosek o jednorazową zapomogę z tytułu urodzenia się dziecka	948	932	1065

Z powyższego zestawienia wynika, że w roku 2008 złożono aż o 1016 wniosków mniej niż w roku poprzednim. Dodać należy, iż jest to tendencja rejestrowana od co najmniej dwóch lat. Z analiz można wysnuć, że było to spowodowane:

- zmniejszeniem się liczby osób kwalifikujących się do świadczeń np. ze względu na przekroczenie dochodu netto,
- emigracją zarobkową rodzin lub członków rodzin.

W roku 2008 wydano:

- 6.400 decyzji administracyjnych w sprawie świadczeń rodzinnych,
- 979 decyzji w sprawie funduszu alimentacyjnego,
- 1.042 decyzji w sprawie zaliczki alimentacyjnej.

Wydatkowane kwoty na świadczenia rodzinne w latach 2006-2008 przedstawia poniższa tabela.

Tabela 13 Wydatkowane kwoty na świadczenia rodzinne w latach 2006-2008

Lp.	Wyszczególnienie	Wydatki		
		w 2006r. (w tys. zł)	w 2007r. (w tys. zł)	w 2008r. (w tys. zł)
1.	Zasiłki rodzinne	4180,5	4784,1	3 881,9
2.	Dodatki do zasiłku rodzinnego z tytułu:	4605,9	4097,8	3 570,9
2.1.	urodzenia dziecka	452,5	406,0	415,0
2.2.	opieki nad dzieckiem w okresie korzystania z urlopu wychowawczego	1725,7	1516,5	1 387,8
2.3.	samotnego wychowywania dziecka i utraty prawa do zasiłku dla bezrob.	186,7	74,9	5,0
2.4.	samotnego wychowania dziecka	881,5	666,2	591,5
2.5.	kształcenia i rehab. dziecka niepełn.	277,9	298,1	283,3
2.6.	rozpoczęcia roku szkolnego	503,3	445,2	315,6
2.7.	podjęcia przez dziecko nauki poza miejscem zamieszkania	71,7	68,8	53,6
2.8.	Wychowania dziecka w rodzinie wielodzietnej	507,2	622,1	519,2
3.	Zasiłek pielęgnacyjny	2472,5	2980,0	3 102,7
4.	Świadczenie pielęgnacyjne	723,1	708,8	720,8
5.	Jednorazowa zapomoga z tytułu urodzenia dziecka	894,0	913,0	1 113,6
	Razem:	12876,1	13483,6	12 389,9

W roku 2008 w stosunku do roku 2007:

- nastąpiło zmniejszenie o kwotę 902,2 tys. zł wydatków na zasiłki rodzinne co mogło nastąpić z powodu niezmiennego kryterium dochodowego (mniejszą liczbą osób kwalifikujących się z uwagi na uzyskiwane większe dochody),
- wypłacono mniej o kwotę 526,9 tys. zł dodatków do zasiłku rodzinnego, co przede wszystkim spowodowane było znacznym zmniejszeniem liczby osób ubiegających się o wyżej wymienione świadczenia,

- wypłacono więcej o kwotę 122,7 tys. zł na zasiłki pielęgnacyjne, co spowodowane było większą liczbą osób uprawnionych do zasiłków, posiadających orzeczony stopień niepełnosprawności umiarkowany lub znaczny,
- wypłacono więcej o kwotę 12,1 tys. zł na świadczenia pielęgnacyjne, co związane było ze zwiększeniem liczby osób ubiegających się o to świadczenie,
- wypłacono więcej o kwotę 200,6 tys. zł na jednorazowe zapomogi z tytułu urodzenia dziecka.

1) Zaliczki alimentacyjne, świadczenia z funduszu alimentacyjnego

Od 1 września 2005 roku system świadczeń rodzinnych został zmodyfikowany i uzupełniony o zaliczkę alimentacyjną, która była realizowana do dnia 30 września 2008r. na podstawie ustawy z dnia 22 kwietnia 2005 roku o postępowaniu wobec dłużników alimentacyjnych oraz zaliczce alimentacyjnej. Od 1 października 2008 roku realizowane są zadania wynikające z przepisów ustawy z dnia 7 września 2007 roku o pomocy osobom uprawnionym do alimentów.

Liczbę wniosków oraz kwoty wypłaconych świadczeń dotyczących zaliczki alimentacyjnej oraz funduszu alimentacyjnego przedstawia poniższa tabela.

Tabela 14 Wydatki na zaliczki alimentacyjne i świadczenia z funduszu alimentacyjnego

Wyszczególnienie	Wykonanie roku 2007		Wykonanie w roku 2008	
	Kwota świadczeń (w zł)	Liczba wniosków	Kwota świadczeń (w zł)	Liczba wniosków
Zaliczka alimentacyjna (do 30.09.2008)	3 334 985	1075	2 421 412	1042
Fundusz alimentacyjny (od 1.10.2008 r.)	0	0	973 690	979
Razem	3 334 985	1075	3 395 102	2021

Należy stwierdzić, że kwoty ogólne wypłacone tytułem zaliczki alimentacyjnej w roku 2007 jak i zaliczki oraz świadczeń alimentacyjnych w roku 2008 są porównywalne, mimo rozszerzenia katalogu osób uprawnionych do świadczeń oraz zwiększenia progu kryterium dochodowego w nowej ustawie – o pomocy osobom uprawnionym do alimentów. Z obserwacji wynika jednak, że część wnioskodawców ubiega się sądowo o podwyższenie kwoty alimentów, co stwarza możliwość zmiany kwoty wypłaty z funduszu alimentacyjnego (maksymalna kwota wypłaty miesięcznej to kwota zasądzona ale nie wyższa niż 500 zł.)

Ustawa o pomocy osobom uprawnionym do alimentów w znacznym stopniu różni się od ustaw o postępowaniu wobec dłużników alimentacyjnych oraz zaliczce alimentacyjnej. Zostało zwiększone kryterium dochodowe uprawniające do pobierania świadczeń z 583 zł (zaliczka) na 725 zł. Zwiększono także krąg osób uprawnionych do świadczeń. Zwiększona została wysokość maksymalna świadczenia z 300 zł na 500 zł. Zmianie uległa także kolejność zaspokajania zaległości powstałych z tytułu zaległości alimentacyjnych. Na podstawie nowych przepisów w pierwszej kolejności są zaspakajanie należności z tytułu wypłaconych świadczeń alimentacyjnych, następnie należności powstałe wskutek wypłaconych zaliczek alimentacyjnych, dalej należności wierzyciela alimentacyjnego, później należności likwidatora funduszu alimentacyjnego (wypłacane do 2004r. przez ZUS). W świetle nowych przepisów dłużnik alimentacyjny jest uczestnikiem prowadzonego postępowania (otrzymuje informacje o przyznaniu osobie uprawnionej świadczeń, a także decyzję zobowiązującą do zwrotu należności z tytułu świadczeń wypłaconych dla osoby uprawnionej). Nowym rozwiązaniem jest też możliwość egzekucji administracyjnej wobec dłużnika alimentacyjnego (wcześniej wobec dłużnika była prowadzona tylko egzekucja komornicza), a także możliwość zgłoszenia wysokości zobowiązań dłużnika do biura informacji gospodarczej, co może przyczynić się do poprawy skuteczności egzekucji.

2) Obsługa dłużników alimentacyjnych

W okresie sprawozdawczym Ośrodek posiadał ok. 1400 dłużników zaliczki alimentacyjnej oraz 639 dłużników alimentacyjnych (w ramach ustawy o pomocy osobom uprawnionych do alimentów).

W części dotyczącej dłużników zaliczki alimentacyjnej podejmowano m.in. niżej wymienione czynności:

- występowano do rejonów pracy socjalnej, właściwych ze względu na miejsce zamieszkania/pobytu dłużnika alimentacyjnego, z wnioskami o przeprowadzenie wywiadu środowiskowego
- występowano z wnioskami do Powiatowego Urzędu Pracy w Koszalinie o aktywizację zawodową dłużnika alimentacyjnego,
- występowano z wnioskami o udostępnienie danych osobowych, o zatrzymanie prawa jazdy, o ściganie za przestępstwo uporczywego uchylania się od obowiązku alimentacyjnego,
- przekazywano komornikowi sądowemu informacje istotne dla skuteczności egzekucji.

Zobowiązania dłużników (kwoty zwrócone przez dłużników) przedstawia poniższa tabela.

Tabela 15 Zobowiązania dłużników w latach 2007-2008

Rodzaj świadczenia	Rok 2007 Kwota zwrócona (w tys. zł)	Rok 2008 Kwota zwrócona (w tys. zł)
Zaliczka alimentacyjna	76,3	184,5
Fundusz alimentacyjny	0	78,2
Razem	76,3	262,7

2.3. Prowadzenie środowiskowych domów samopomocy

Środowiskowe domy samopomocy są komórkami organizacyjnymi Miejskiego Ośrodka Pomocy Społecznej w Koszalinie. Pełnią rolę ośrodków wsparcia dziennego pobytu dla osób z zaburzeniami psychicznymi i spełniają zadania opiekuńczo-terapeutyczno-rehabilitacyjne. Realizują zadania z zakresu administracji rządowej, stąd ich działalność w całości jest finansowana z budżetu Wojewody Zachodniopomorskiego.

Środowiskowy dom samopomocy przeznaczony jest dla osób z zaburzeniami psychicznymi, w wieku od 18 do 60 lat (w przypadkach szczególnie uzasadnionych mogą być osoby starsze), mających trudności w samodzielnej egzystencji i funkcjonowaniu społecznym.

Głównym celem działalności środowiskowych domów samopomocy dla osób z zaburzeniami psychicznymi jest zapobieganie u podopiecznych nawrotom choroby oraz przeciwdziałanie alienacji, marginalizacji, stygmatyzacji w ich życiu i funkcjonowaniu społecznym. Głównym zadaniem realizowanym jest wszechstronna pomoc osobom chorym psychicznie w przystosowaniu się do samodzielnego funkcjonowania w środowisku oraz wyposażenie ich w podstawowe umiejętności codziennego życia, które na skutek choroby zostały utracone.

Cele i zadania realizowane są poprzez terapię zajęciową, prowadzenie rehabilitacji psychospołecznej, motywowanie chorego do aktywności w pełnieniu ról społecznych i zawodowych, organizowanie w środowisku pomocy ze strony rodziny, stosowanie różnych form integracyjnych poprzez zajęcia rekreacyjno-sportowo-kulturalne.

W strukturze MOPS w Koszalinie funkcjonują 2 środowiskowe domy samopomocy:

- 1) Środowiskowy Dom Samopomocy „Odrodzenie” Nr 1 przy ul. Odrodzenia 34 :

przeznaczony dla 25 osób, w roku 2008 w zajęciach brało udział 37 osób o statusie domownika oraz 4 osoby o statusie sympatyka, koszt funkcjonowania placówki w roku 2008 wyniósł 251,1 tys. zł.

- 2) Środowiskowy Dom Samopomocy „Przyszłość” Nr 2 przy ul. Łużyckiej 12A :
przeznaczony dla 30 osób, w roku 2008 w zajęciach brało udział 36 osób o statusie domownika oraz 4 osoby o statusie sympatyka, koszt funkcjonowania placówki w roku 2008 wyniósł 251,1 tys. zł.

3. Zadania własne powiatu

3.1. Organizowanie opieki w rodzinach zastępczych

Zgodnie z obowiązującymi przepisami dziecka pozbawionemu całkowicie lub częściowo opieki rodzicielskiej, powiat zobowiązany jest zapewnić opiekę i wychowanie w rodzinie zastępczej lub placówce opiekuńczo – wychowawczej. Dziecko zostaje umieszczone w rodzinie zastępczej lub placówce opiekuńczo – wychowawczej na podstawie postanowienia sądu rodzinnego.

Tabela 16 Rodziny zastępcze w latach 2006-2008

	2006 rok		2007 rok		2008 rok	
	Liczba rodzin	Liczba dzieci	Liczba rodzin	Liczba dzieci	Liczba rodzin	Liczba dzieci
Rodziny zastępcze	158	281	167	326	174	328
W tym:	108	139	122	165	133	180
- spokrewnione z dzieckiem	43	102	35	83	29	57
- zawodowe niespokrewnione z dzieckiem rodziny zastępcze o charakterze pogotowia rodzinnego	4	22	3	33	3	33
- zawodowe niespokrewnione z dzieckiem wielodzietne rodziny zastępcze	3	18	5	43	6	54
- zawodowe niespokrewnione z dzieckiem wielodzietne specjalistyczne rodziny zastępcze	-	-	2	2	3	4

W roku 2008 powstało 37 nowych rodzin, w których umieszczono 55 dzieci, w tym :

- 31 spokrewnionych,
- 4 niespokrewnione,
- 1 zawodowa niespokrewniona z dzieckiem wielodzietna rodzina zastępcza,

- 1 zawodowa niespokrewniona z dzieckiem specjalistyczna rodzina zastępcza.

W 2008 roku na terenie Miasta Koszalina funkcjonowały trzy zawodowe niespokrewnione z dzieckiem rodziny zastępcze o charakterze pogotowia rodzinnego, w których umieszczono 33 dzieci. W tym czasie 27 dzieci opuściło pogotowie rodzinne: 2 dzieci powróciło do rodziny biologicznej, 15 dzieci umieszczono w innej rodzinie zastępczej, 10 dzieci przekazano do adopcji.

W 2008 roku na terenie Koszalina funkcjonowało sześć zawodowych wielodzietnych niespokrewnionych z dzieckiem rodzin zastępczych, w których umieszczono 54 dzieci. W tym czasie 3 dzieci zostało przekazanych do adopcji, 5 dzieci powróciło do rodziny biologicznej, 1 dziecko umieszczono w innej rodzinie zastępczej, 3 dzieci rozpoczęło proces usamodzielnienia, 1 dziecko umieszczono w placówce opiekuńczo – wychowawczej typu socjalizacyjnego, a 1 dziecko umieszczono w Salezjańskim Ośrodku Wychowawczym. W takiej zawodowej niespokrewnionej z dzieckiem rodzinie zastępczej można umieścić w tym samym czasie nie mniej niż troje i nie więcej niż sześcioro dzieci, a w przypadku umieszczenia rodzeństwa, liczba dzieci w takiej rodzinie może ulec zwiększeniu.

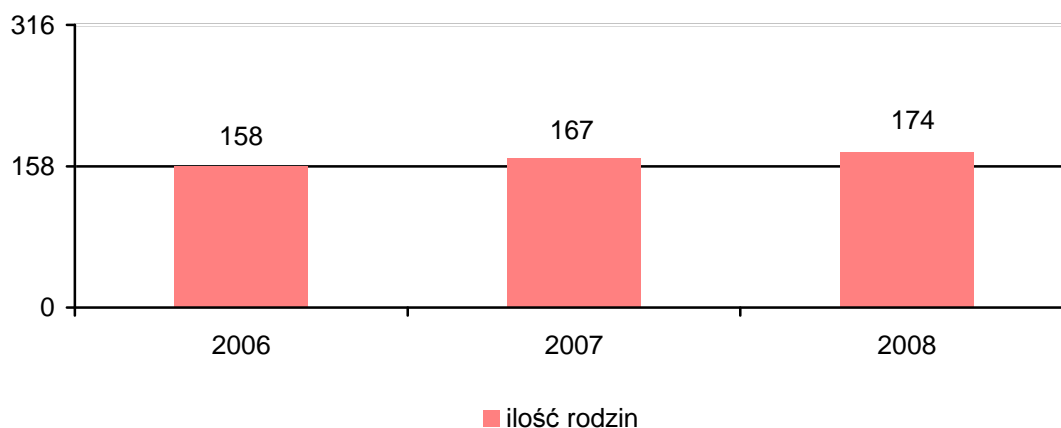
W 2008 roku przekształcono jedną rodzinę zastępczą niespokrewnioną z dzieckiem w zawodową niespokrewnioną z dzieckiem wielodzietną rodzinę zastępczą, w której umieszczono 7 dzieci.

W 2008 roku przekształcono jedną rodzinę zastępczą niespokrewnioną z dzieckiem w zawodową niespokrewnioną z dzieckiem specjalistyczną rodzinę zastępczą, w której umieszczono 2 dzieci. W zawodowej niespokrewnionej z dzieckiem specjalistycznej rodzinie zastępczej umieszcza się dzieci niedostosowane społecznie albo dzieci z różnymi dysfunkcjami, problemami zdrowotnymi wymagającymi szczególnej opieki i pielęgnacji. Zgodnie z obowiązującymi przepisami, w tego typu rodzinie może wychowywać się w tym samym czasie nie więcej niż troje dzieci.

Jedną z miar skuteczności systemu rodzinnej opieki zastępczej należy uznać liczbę powrotów dzieci do rodzin naturalnych. W roku 2006 z rodzin zastępczych 7 dzieci powróciło do rodziny biologicznej, w roku 2007 - 24 dzieci, a w roku 2008 - 14 dzieci.

W 2008 roku z rodzin zastępczych 21 dzieci zostało adoptowanych (w 2006 r. -28, w 2007r. -21), 14 dzieci powróciło do rodziny biologicznej, 1 dziecko umieszczono w placówce opiekuńczo – wychowawczej (w 2006r. -7dzieci, w 2007r. – 4 dzieci), 1 dziecko umieszczono w Salezjańskim Ośrodku Wychowawczym, proces usamodzielnienia rozpoczęło 15 wychowanków rodzin zastępczych.

Wykres nr 10 Liczba rodzin zastępczych w latach 2006-2008



W porównaniu z rokiem 2007 wystąpił nieznaczny wzrost (o 4%) liczby rodzin zastępczych.

3.2. Kierowanie dzieci do placówek opiekuńczo – wychowawczych

Dziecku pozbawionemu częściowo lub całkowicie opieki rodzicielskiej zapewnia się opiekę w całodobowej placówce opiekuńczo - wychowawczej typu :

- interwencyjnego,
- socjalizacyjnego,
- rodzinnego.

Placówka opiekuńczo - wychowawcza zapewnia dziecku całodobową ciągłą lub okresową opiekę i wychowanie oraz zaspokaja jego niezbędne potrzeby bytowe, rozwojowe, w tym emocjonalne, społeczne, religijne, a także zapewnia korzystanie z przysługujących na podstawie odrębnych przepisów świadczeń zdrowotnych i kształcenia.

Miejski Ośrodek Pomocy Społecznej w Koszalinie realizuje postanowienia sądów rodzinnych w zakresie umieszczenia dziecka w placówce poprzez :

- wyszukiwanie odpowiedniej dla dziecka placówki,
- przeprowadzenie wywiadów środowiskowych, gromadzenie i przekazywanie niezbędnych dokumentów do placówki,
- współpracę z powiatowymi centrami pomocy rodzinie na terenie całej Polski w zakresie kierowania dzieci do wybranych placówek,
- współpracę z sądami, kuratorami sądowymi, pedagogami szkolnymi.

W przypadku umieszczania dziecka w placówce opiekuńczo - wychowawczej na terenie innego powiatu, powiat właściwy ze względu na miejsce zamieszkania dziecka przed skierowaniem do placówki opiekuńczo - wychowawczej, ponosi wydatki na jego utrzymanie w wysokości średniego miesięcznego kosztu utrzymania dziecka w tej placówce. Pomiędzy powiatem prowadzącym placówkę, a powiatem właściwym ze względu na miejsce zamieszkania dziecka, zawierane jest porozumienie w sprawie umieszczenia dziecka i wysokości wydatków na jego utrzymanie.

W 2008 roku zawarto 1 porozumienie w sprawie umieszczenia 1 dziecka pochodzącego z powiatu sławieńskiego, a umieszczonego w placówce opiekuńczo - wychowawczej typu rodzinnego na terenie Miasta Koszalina oraz 2 porozumienia w sprawie umieszczenia 2 dzieci z terenu Miasta Koszalina z powiatami: świeckim oraz białostockim, na terenie których funkcjonują placówki opiekuńczo - wychowawcze.

Koszt utrzymania dzieci pochodzących z Miasta Koszalina, a przebywających w placówkach opiekuńczo-wychowawczych i rodzinach zastępczych na terenie innych powiatów w roku 2008 wyniósł 533,4 tys. zł. Obsługę finansową w formie dotacji świadczy Urząd Miejski w Koszalinie.

W placówkach opiekuńczo-wychowawczych w roku 2008 przebywało 12 dzieci.

Ponadto w roku 2008 kierowane były dzieci do placówek opiekuńczo – wychowawczych typu rodzinnego - rodzinnych domów dziecka funkcjonujących na terenie miasta Koszalina. Skierowano do nich 7 dzieci.

Rodzinny Dom Dziecka jest całodobową placówką opiekuńczo-wychowawczą typu rodzinnego, zwaną dalej "placówką rodzinną". Wychowankowie mają zapewnione kształcenie, wyrównywanie opóźnień rozwojowych i szkolnych. W 2008 roku na terenie Miasta Koszalina funkcjonowały dwa Rodzinne Domy Dziecka, w których w roku 2008 przebywało 26 wychowanków.

3.3. Usamodzielnianie wychowanków

W 2008 roku proces usamodzielnienia rozpoczęło 13 wychowanków rodzin zastępczych, 4 wychowanków placówek opiekuńczo - wychowawczych, 1 wychowanek młodzieżowego ośrodka wychowawczego i 1 wychowanek zakładu poprawczego .

Kontynuują proces usamodzielniania w sumie 94 osoby.

W świetle obowiązujących przepisów wychowankom rodzin zastępczych i placówek opiekuńczo - wychowawczych przysługuje:

- pomoc pieniężna na usamodzielnienie - jej wysokość wynosi od 100% do 400 % kwoty bazowej, tj. 1 647,00 zł, w zależności od rodzaju opuszczanej rodziny zastępczej lub placówki, może być przeznaczana na zaspokojenie ważnej potrzeby

życiowej - na polepszenie warunków mieszkaniowych, pokrycie wydatków związanych z nauką itp. – 5 osób,

- pomoc na kontynuowanie nauki - jest przyznawana na okres pobierania nauki wynikający z indywidualnego programu usamodzielnienia wychowanka, wynosi 30 % kwoty bazowej i przysługuje nie dłużej niż do ukończenia 25 lat; w roku 2008 87 osób korzystało z pomocy pieniężnej na kontynuowanie nauki.
- pomoc na zagospodarowanie - jest przyznawana w formie rzeczowej i stanowi równowartość kwoty nie wyższej niż 300 % kwoty bazowej, może być przyznana np. w postaci materiałów koniecznych do remontu, urządzeń gospodarstwa domowego, pomocy naukowych – 12 osób.

W roku 2008 na ten cel wydatkowano środki w wysokości 441,4 tys. zł. Zadanie to jest realizowane ze środków zadań własnych powiatu.

3.4. Prowadzenie poradnictwa specjalistycznego

Specjaliści zatrudnieni w Dziale Poradnictwa Specjalistycznego prowadzą terapię, udzielają porad i konsultacji mieszkańcom Koszalina. Pomoc świadczona jest w zakresie:

- rozwiązywania problemów związanych z przemocą domową,
- rozwiązywania aktualnych problemów życiowych,
- rozwiązywania problemów psychologicznych i prawnych,
- pomoc osobom z zaburzeniami psychicznymi,
- pomoc osobom niepełnosprawnym,
- rozwiązywania problemów wychowawczych,
- niwelowania problemów związanych z zaburzeniami zachowania dzieci i młodzieży,
- przełamywania sytuacji kryzysowych w rodzinie,
- pomoc osobom uzależnionym i współuzależnionym,
- profilaktyki uzależnień,
- pomocy w rozwiązywaniu problemów zaistniałych w rodzinach zastępczych.

Ponadto w roku 2008 prowadzone były:

- grupa wsparcia dla ofiar przemocy domowej,
- grupa korekcyjno – edukacyjna dla sprawców przemocy domowej,
- grupa terapeutyczna dla dzieci,
- grupa i konsultacje indywidualne dla domowników Środowiskowego Domu Samopomocy dla osób z zaburzeniami psychicznymi Nr 1 i Nr 2,
- grupa dla dzieci z rodzin zastępczych na temat profilaktyki uzależnień,
- grupy superwizyjne dla pracowników MOPS Koszalin.

Tabela nr 17 Liczba osób korzystających w 2008 roku ze wsparcia w postaci poradnictwa specjalistycznego

Rodzaj poradnictwa	Liczba osób
Poradnictwo pedagogiczne	653
Poradnictwo psychologiczne	468
Poradnictwo prawne	1.951
Poradnictwo pozostałe (uzależnienia, praca z osobami niepełnosprawnymi, praca socjalna)	1.387

W roku 2008 roku dominującymi typami porad było poradnictwo prawne i pozostałe.

3.5. Prowadzenie Placówki opiekuńczo – wychowawczej wsparcia dziennego – świetlicy środowiskowej

Placówka swą działalność rozpoczęła w dniu 11.08.2006 roku. Świetlicę, utworzono jako komórkę MOPS. W roku 2008 do świetlicy uczęszczało 46 dzieci. Dziennie średnio na zajęcia uczęszcza 30 podopiecznych. Celem funkcjonowania placówki jest wsparcie funkcji opiekuńczych rodziny wychowanka świetlicy.

Zadania zrealizowane w roku 2008:

- organizowanie wychowankom czasu wolnego,
- świadczenie pomocy w nauce przy współudziale wolontariuszy,
- prowadzenie współpracy ze szkołą, do której uczęszzczają wychowankowie świetlicy,
- stała współpraca z rodzicami,
- rozwijanie zainteresowań.
- profilaktyka niedostosowania społecznego i przeciwdziałania przestępczości realizowana – realizacja programu „KARUZELA - Program profilaktyczny dla rodzin z małoletnimi dziećmi w placówce opiekuńczo – wychowawczej wsparcia dziennego”, w ramach którego odbyły się spotkania warsztatowe rodziców z pedagogiem, zajęcia socjoterapeutyczne i plastyczne dla dzieci, konsultacje specjalistyczne w zakresie uzależnień,
- prowadzenie dożywiania wychowanków - przygotowywanie posiłków dostosowanych do pory przebywania dzieci w świetlicy.

Od 17 listopada 2008r. placówka funkcjonuje w nowej siedzibie mieszczącej się przy ul. Dworcowej 2. Dzięki sponsorom placówka została wyposażona w nowy sprzęt: 11 zestawów komputerowych, telewizor, odtwarzacz dvd oraz materiały do odnowienia pomieszczenia przeznaczonego na pracownię internetową.

Koszt funkcjonowania placówki w roku 2008 wyniósł 243,3 tys. zł.

3.6. Rehabilitacja społeczna osób niepełnosprawnych

Miejski Ośrodek Pomocy Społecznej realizuje zadania z zakresu rehabilitacji społecznej osób niepełnosprawnych, wynikające z ustawy z dnia 27 sierpnia 1997r. o rehabilitacji zawodowej i społecznej oraz zatrudnianiu osób niepełnosprawnych, finansowane z Państwowego Funduszu Rehabilitacji Osób Niepełnosprawnych

Tabela nr 18 Liczba osób, którym przyznano dofinansowanie oraz wydatkowanie środków na poszczególne zadania z zakresu rehabilitacji społecznej w latach 2006-2008

Rodzaje zadań	Rok 2006		Rok 2007		Rok 2008	
	Liczba osób / podmiotów	Kwota w tys. zł	Liczba osób/ podmiotów	Kwota w tys. zł	Liczba osób / podmiotów	Kwota w tys. zł
Dofinansowanie uczestnictwa w turnusach rehabilitacyjnych	551	398,5	172	148,2	136	150,0
Dofinansowanie zaopatrzenia osób niepełnosprawnych w sprzęt rehabilitacyjny, przedmioty ortopedyczne i środki pomocnicze	434	521,6	314	366,6	496	598,6
Dofinansowanie zaopatrzenia w sprzęt rehabilitacyjny - dla osób prawnych i jednostek organizacyjnych nie posiadających osobowości prawnej	0	0	1	2,4	2	8,6
Dofinansowanie likwidacji barier architektonicznych , w komunikowaniu się i technicznych	165	555,2	59	200,0	92	264,9
Dofinansowanie sportu, kultury, rekreacji i turystyki osób niepełnosprawnych - dla osób prawnych i jednostek organizacyjnych nie posiadających osobowości prawnej	16	62,5	12	48,6	10	49,7
Nadzór merytoryczny oraz finansowanie działalności Warsztatu Terapii Zajęciowej Nr 1 i Warsztatu Terapii Zajęciowej Nr 2	2 (100 uczestników)	1466,1	2 (100 uczestników)	1341,4	2 (100 uczestników)	1490,4
W tym:						
dofinansowanie wypłacone ze środków PFRON	x	1466,1	x	1274,3	x	1341,4
środki własne Miasta	x	0	x	67,1	x	149,0

W roku 2008 w stosunku do 2007 roku wydatkowano więcej środków na realizację zadań z zakresu rehabilitacji społecznej osób niepełnosprawnych z uwagi na większy niż w roku poprzednim limit środków PFRON przeznaczony na rehabilitację społeczną osób niepełnosprawnych.

Miejski Ośrodek Pomocy Społecznej sprawuje nadzór merytoryczny nad działalnością Warsztatu Terapii Zajęciowej Nr 1 przy ul. Budowniczych 6 w Koszalinie i Warsztatu Terapii Zajęciowej Nr 2 przy ul. Wyspiańskiego 4 w Koszalinie i dofinansowuje ich koszty na podstawie umów o finansowaniu działalności Warsztatów, zawartych z jednostką prowadzącą Warsztaty - Polskim Stowarzyszeniem na Rzecz Osób z Upośledzeniem Umysłowym Kołem w Koszalinie.

Zgodnie z zapisem wymienionej ustawy, współfinansowanie działalności warsztatów terapii zajęciowej w roku 2008 odbywało się ze środków PFRON w wysokości 90 % kosztów oraz ze środków samorządu powiatowego, w wysokości 10% kosztów.

IV. MIERNIKI REALIZOWANYCH ZADAŃ

1. Świadczeniobiorcy systemu pomocy społecznej

1.1. Świadczeniobiorcy korzystający z pomocy społecznej

W roku 2008 Miejski Ośrodek Pomocy Społecznej realizował zadania wynikające z ustawy o pomocy społecznej i objął wsparciem 2.693 rodzin, w których żyło 5.139 osób.

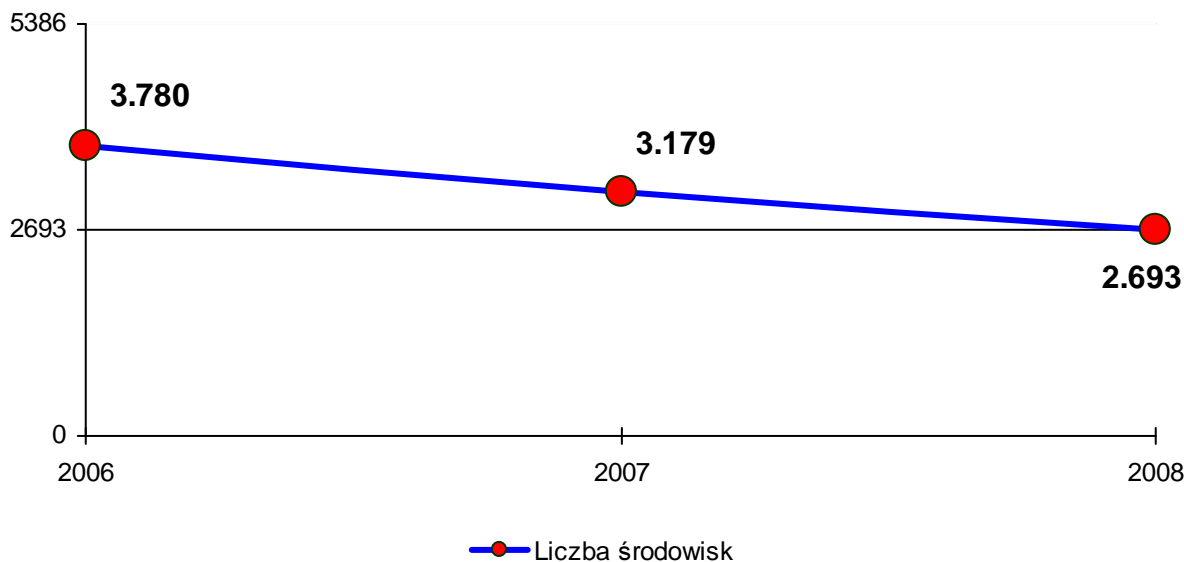
Tabela nr 19 Odsetek mieszkańców Koszalina korzystających z pomocy społecznej z tytułu ustawy o pomocy społecznej w latach 2006-2008

Rok	Liczba mieszkańców Koszalina (dane US w Koszalinie)	Liczba środowisk objętych pomocą Ośrodka	Liczba osób w tych środowiskach	% mieszkańców Koszalina objętych pomocą
2006	107.693	3.780	8.003	7,4%
2007	107.376	3.179	6.451	6,0%
2008	107.307	2.693	5.139	4,8 %

Porównując dane pochodzące z roku 2007 z danymi z roku 2008 obserwujemy o 1,2% spadek udziału klientów systemu pomocy społecznej w stosunku do ogólnej liczby

mieszkańców Koszalina. Jest to ściśle skorelowane ze spadkiem ogólnej liczby środowisk korzystających ze wsparcia systemu pomocy społecznej, co ilustruje poniższy wykres.

Wykres nr 11 Fluktuacja liczby środowisk klientów systemu pomocy społecznej (tabela nr 21– kolumna oznaczona kolorem niebieskim) otrzymujących wsparcie z ramach ustawy o pomocy społecznej w latach 2006- 2008



Analizując liczbę środowisk klientów systemu pomocy społecznej uzyskujących wsparcie z ramach ustawy o pomocy społecznej, obserwujemy - począwszy od 2006 roku do 2008 roku - spadek liczby tych środowisk. Jedną z bezpośrednich przyczyn spadku liczby klientów może być wzrost skuteczności i intensywności działań podejmowanych przez system pomocy społecznej na ich rzecz. Do działań tych należą niewątpliwie aktywne formy pracy jak : kontrakt socjalny, prace społecznie użyteczne.

1.2. Osoby korzystające ze świadczeń ustawy o świadczeniach rodzinnych

Tabela nr 20 Liczba klientów korzystających ze świadczeń z tytułu ustawy o świadczeniach rodzinnych w latach 2007-2008

Lp.	Wyszczególnienie	Liczba świadczeniobiorców	
		2007 rok	2008 rok
1	Zasiłki rodzinne	6669	5090
2	Dodatki do zasiłku rodzinnego z tytułu:		
2.1.	urodzenia dziecka	416	415
2.2.	opieki nad dzieckiem w okresie korzystania z urlopu wychowawczego	568	359
2.3	samotnego wychowywania dziecka	379	314

2.4.	kształcenie i rehabilitacja dziecka niepełnosprawnego	419	356
2.5.	rozpoczęcia roku szkolnego	4153	3136
2.6.	podjęcia przez dziecko nauki poza miejscem zamieszkania	104	81
2.7.	wychowanie dziecka w rodzinie wielodzietnej	673	527
3	Zasiłek pielęgnacyjny	1607	1675
4	Świadczenie pielęgnacyjne	191	168
5	Jednorazowa zapomoga z tytułu urodzenia dziecka	913	1114

2. Dominujące powody przyznawania pomocy rodzinom objętym pomocą społeczną

Najczęściej występujące powody trudnej sytuacji życiowej klientów przedstawia poniższa tabela.

Tabela nr 21 Powody trudnej sytuacji życiowej rodzin klientów systemu pomocy społecznej najczęściej występujące w latach 2006 – 2008

Powód trudnej sytuacji życiowej klientów	Liczba rodzin		
	2006 rok	2007 rok	2008 rok
Ubóstwo	1.902	1.985	1.588
Bezdomność	121	118	81
Bezrobocie	2.405	1.923	1.378
Niepełnosprawność	958	902	918
Długotrwała lub ciężka choroba	1.146	1.088	1.150
Potrzeba ochrony macierzyństwa	63	73	86
Bezradność w sprawach opiekuńczo – wychowawczych	706	607	436
Trudności w przystosowaniu do życia po zwolnieniu z zakładu karnego	54	48	31
Alkoholizm	343	258	193
Narkomania	45	30	14

Dominującą przesłanką przyznania pomocy społecznej w 2008 roku było ubóstwo i ściśle z nim związane bezrobocie, a także długotrwała choroba.

3. Dodatkowe działania podejmowane w pracy z klientem

3.1. Praca socjalna

W Miejskim Ośrodku Pomocy Społecznej w Koszalinie pracownicy socjalni w oparciu o wywiad środowiskowy dokonują oceny - diagnozy sytuacji osób oraz rodzin i planują pracę socjalną.

Cechą wyróżniającą pracę socjalną pracownika socjalnego jest systemowe, podmiotowe podejście do rodziny, co powoduje, że wszystkie dysfunkcje mające w niej miejsce nie mogą być traktowane jako izolowane zjawiska. Pracownik socjalny proponuje rodzinie różnego rodzaju pomoc i usługi specjalistyczne w zależności od problemów w niej występujących.

Tabela nr 22 Praca socjalna w latach 2006 – 2008

	Liczba rodzin		
	2006 rok	2007 rok	2008 rok
Praca socjalna ogółem	3.464	3.912	4.646

Analizując liczbę świadczonej pracy socjalnej w 2008 roku w porównaniu z rokiem 2007 obserwujemy jej wzrost o 15,8%.

Tabela nr 23 Powody odejścia klientów z systemu pomocy społecznej w roku 2008

Powód odejścia	Liczba osób 2008 rok
Klient przestał kwalifikować się do pomocy (wzrost dochodu)	105
Klient zaprzestał współpracy	78
Klient usamodzielniał się (podjęcie pracy)	316
Zgon klienta	63
Inne	47
Razem	609

Na uwagę zasługuje fakt, że największą liczbę klientów, którzy w roku 2008 odeszli z systemu pomocy społecznej, stanowią osoby, które usamodzielniały się, co może świadczyć o zwiększonej skuteczności prowadzonej pracy socjalnej, a zwłaszcza jej podstawowego narzędzia jakim jest kontrakt socjalny.

3.2. Kontrakt socjalny

Kontrakt socjalny to forma umowy zawartej pomiędzy poszczególnymi członkami rodziny, a pracownikiem socjalnym. Zawierany jest w sytuacjach, w których istnieje możliwość podjęcia przez osobę lub rodzinę działań mających na celu poprawę własnej sytuacji życiowej, zwłaszcza w sytuacji bezrobocia, problemu z alkoholem.

Tabela nr 24 Liczba klientów, z którymi prowadzono pracę metodą kontraktu w latach 2006 – 2008

Dysfunkcja (powód) do pracy, z którym zastosowano kontrakt socjalny	Liczba klientów, z którymi podpisano kontrakt socjalny		
	2006 rok	2007 rok	2008 rok
Bezrobocie	159	166	227
Niepełnosprawność	1	7	6
Długotrwała choroba	2	5	11
Bezradność w sprawach opiekuńczo – wychowawcza	4	17	9
Bezdomność	0	0	5
Inne (wymień jakie):przemoc, uzależnienia,	99	119	143
Razem:	265	314	401

Analizując pracę ze świadczeniobiorcą w ramach kontraktu socjalnego zauważamy znaczny wzrost stosowania tej metody. Najliczniejszą grupą świadczeniobiorców, z którymi został zawarty kontrakt socjalny są osoby bezrobotne. W 2008 roku dzięki prowadzonej pracy w ramach kontraktu socjalnego usamodzielnili się 74 osoby bezrobotne i uzależnione.

3.3. Realizacja procedury „Niebieska Karta”

„Niebieską Kartę” wypełnia pracownik socjalny po zgłoszeniu przemocy w środowisku i wyrażonej zgodzie przez osoby poszkodowane przez sprawców przemocy.

- Liczba zgłoszeń dotyczących przemocy - 150
- Liczba niebieskich kart - 18
- Ilość podjętych interwencji w środowisku - 166
- Liczba spraw wszczętych z kodeksu karnego/ skierowania do prokuratury - 8
- Liczba spraw skierowanych do sądu - 18
- Skierowania do innych instytucji świadczących pomoc ofiarom przemocy - 13
- Liczba skierowań do komisji alkoholowej - 48
- Liczba interwencji podejmowanych na podstawie informacji z policji - 18

3.4. Nowe formy pracy realizowane w Zespole ds. programów i strategii

Zespół ds. programów i strategii został utworzony celem poszerzenia dotychczasowej działalności MOPS. Głównym zadaniem Zespołu jest całokształt zagadnień związanych z pozyskiwaniem funduszy zewnętrznych na realizację projektów dotyczących działań z zakresu pomocy społecznej oraz rozwijanie nowych form pomocy społecznej

i samopomocy, w tym integracji zawodowej i społecznej osób narażonych na wykluczenie społeczne.

Zespół zajmuje się m.in.:

- budowaniem koncepcji, tworzenia i nadzorowania projektów systemowych i konkursowych realizowanych w Ośrodku,
- sprawozdawczością z projektów, programów i strategii,
- nadzorem nad realizacją przez MOPS projektów zawartych w Planie Rozwoju Lokalnego Miasta Koszalina na lata 2008-2010,
- działaniami, takimi jak np. w współpraca z organizacjami pozarządowymi, promocja działań Ośrodka, ewaluacja projektów zakończonych,
- od maja 2008 w Zespole istnieje sekcja: Klub Integracji Społecznej, w skład której wchodzi także Punkt Pośrednictwa Pracy Wolontarystycznej przy MOPS w Koszalinie (jest to jedyna forma wsparcia wolontarystycznego na terenie Gminy Miasto Koszalin).

3.4.1. Klub Integracji Społecznej

Klub jest elementem wewnętrznej struktury Miejskiego Ośrodka Pomocy Społecznej w Koszalinie. Realizacja oferty Klubu skupiona jest na wzmocnieniu uczestników i wyposażeniu ich w wiedzę i umiejętności z zakresu wzajemnego wsparcia się w pokonywaniu barier i trudności życia codziennego. Celem działalności KIS jest zapobieganie i minimalizowanie zagrożeń związanych ze skutkami wykluczenia społecznego oraz wprowadzenie klientów pomocy społecznej z systemu opieki i wsparcia do życia w społeczeństwie i funkcjonowaniu na otwartym rynku pracy.

W roku 2008 z oferty Klubu Integracji Społecznej skorzystało 136 osób uczestniczących w „Koszalińskim Programie Integracji Społecznej – START”, w tym 110 osób realizujących kontrakty socjalne lub indywidualne programy usamodzielnia oraz 26 osób niepełnosprawnych. W ramach zajęć w Klubie indywidualnym doradztwem zawodowym, polegającym m.in. na sporządzeniu Indywidualnego Planu Działania dla każdego uczestnika, objęto 90 osób (180 godzin wsparcia), indywidualnym wsparciem psychologicznym objęto 97 osób, zrealizowano 38 spotkań grup wsparcia dla uczestników Klubu. Ponadto Klub zorganizował zajęcia wyrównywania braków edukacyjnych „Sam o siebie zadbam” – ukończyły je 84 osoby, zajęcia: Alternatywne formy pracy” – zajęcia ukończyło 80 osób. Ponadto w ramach Klubu Integracji Społecznej 90 osób ukończyło 20 godzinne warsztaty aktywizacji zawodowej.

Koszty funkcjonowania Klubu Integracji Społecznej pokrywane były w ramach „Koszalińskiego Programu Integracji Społecznej – START” współfinansowanego ze środków Unii Europejskiej.

W ramach struktury utworzonego Klubu rozpoczęła swoją działalność Punkt Pośrednictwa Pracy Wolontarystycznej służący różnym podmiotom społecznym w Koszalinie i wspierający wolontariuszy w codziennej działalności. Nadrzędnym celem PPPW jest propagowanie i rozwijanie obywatelskiego uczestnictwa w zaspokajaniu potrzeb ludzkich oraz uczulenie społeczeństwa na potrzeby innych. W roku 2008 w Punkcie Pośrednictwa Pracy Wolontarystycznej pracownik ZPS udzielał wsparcia w zakresie pośrednictwa wolontariatu. W ramach Programu funkcjonuje 5 par wolontarystycznych świadczących swoje usługi na rzecz Placówki opiekuńczo-wychowawczej wsparcia dziennego – Świetlicy Środowiskowej. W grudniu 2008 roku 6 wolontariuszek uczestniczyło w zorganizowaniu Spotkania wigilijnego dla najuboższych mieszkańców Koszalina.

4. Decyzje i odwołania

W roku 2008 wydano 29.316 decyzji, z tego:

- 16.435 decyzji przyznających świadczenia z pomocy społecznej oraz z tytułu opieki nad dzieckiem i rodziną,
- 4.460 decyzji w sprawie dodatków mieszkaniowych,
- 6.400 decyzji w sprawie świadczeń rodzinnych,
- 979 decyzji w sprawie funduszu alimentacyjnego,
- 1.042 decyzji w sprawie zaliczek alimentacyjnych.

Tabela nr 25 Liczba decyzji oraz postanowień i odwołań w latach 2006 – 2008

Lp.	Liczba decyzji i postanowień	2006 rok	2007 rok	2008 rok
		Liczba decyzji	Liczba decyzji	Liczba decyzji i postanowień
1	Wydanych przez organ	44.763	35.458	29.316
2	Od których wniesiono odwołanie lub zażalenie	232	207	118
3	Utrzymanych w mocy	124	131	66
4	Uchylonych (w całości lub w części)	47	43	28
5	Załatwionych we własnym zakresie	32	21	14

5. Skargi

W okresie sprawozdawczym do Miejskiego Ośrodka Pomocy Społecznej wpłynęło 19 skarg, z czego 18 uznano za bezzasadne i 1 za zasadną w części.

Tabela nr 26 Liczba skarg w latach 2006-2008

	Liczba skarg		
	2006 rok	2007 rok	2008 rok
Skargi ogółem w tym:	44	24	19
Uznane za bezzasadne	31	21	18
Uznane za zasadne	13	3	1

W porównaniu z rokiem 2007 liczba skarg zmniejszyła się o 5.

V. INNE ZADANIA REALIZOWANE PRZEZ MOPS

1. Usługi transportowe

W pierwszej kolejności prawo do korzystania z usług transportu przysługuje osobom poruszającym się na wózkach inwalidzkich oraz ich opiekunom.

W ramach usług transportu w roku 2008 realizowane były następujące przewozy:

- przewozy dzieci niepełnosprawnych do szkół,
- na rehabilitację prowadzoną przez Szpital Wojewódzki wraz z Oddziałem Rehabilitacji,
- przewozy realizowane na rzecz Stowarzyszenia Osób Niepełnosprawnych IKAR,
- przewóz na codzienne treningi w Stowarzyszeniu Sportu Niepełnosprawnych „START”,
- codzienny przewóz 1 osoby niepełnosprawnej do i z pracy,
- realizacja indywidualnych zgłoszeń w systemie „TAXI-BUS”,
- pojedyncze przewozy do ośrodków rehabilitacyjnych w Polsce na zlecenie osób zainteresowanych – w ramach możliwości MOPS.

Koszty transportu poniesione przez Ośrodek w roku 2008 wyniosły 106,5 tys. zł.

2. Prace społecznie użyteczne

Zgodnie z Zarządzeniem Dyrektora MOPS w Koszalinie w sprawie zasad organizacji prac społecznie użytecznych i współpracy przy ich realizacji z innymi podmiotami Nr 60/06

z dnia 05.05.2006r. wytypowano 10 osób spośród klientów MOPS do realizacji zadania w poszczególnych komórkach organizacyjnych MOPS.

MOPS skierował do Powiatowego Urzędu Pracy w Koszalinie 136 osób korzystających z pomocy społecznej, które następnie wykonywały prace społecznie użyteczne na 101 stanowiskach w niżej wymienionych placówkach i organizacjach pozarządowych: Stowarzyszenie Koszaliński Klub „AMAZONKA”, Stowarzyszenie na Rzecz Osób z Upośledzeniem Umysłowym Koło w Koszalinie, Polski Związek Głuchych, Polski Czerwony Krzyż, Stowarzyszenie Przyjaciół Koszalina, Stowarzyszenie Gmin i Powiatów Pomorza Środkowego, Miejski Ośrodek Pomocy Społecznej w Koszalinie, Żłobek Miejski, Przedszkola Nr 8,9,12,13,15,19, Bałtycki Teatr Dramatyczny, Filharmonia Koszalińska.

Na bieżąco monitorowano realizację zadania – ścisła współpraca pomiędzy UM, PUP, Rejonami Pracy Socjalnej MOPS.

3. Orzekanie o niepełnosprawności

Przy Ośrodku działa Miejski Zespół do Spraw Orzekania o Niepełnosprawności. Ośrodek zapewnia obsługę kadrową, administracyjną i finansowo – księgową Zespołu. W roku 2008 Miejski Zespół ds. Orzekania Niepełnosprawności wydał łącznie 1748 orzeczeń, w tym:

- 1494 orzeczeń z określeniem stopnia niepełnosprawności dla osób dorosłych, z czego 408 to orzeczenia o znacznym stopniu niepełnosprawności, 494 – o stopniu umiarkowanym, 592 – o lekkim stopniu niepełnosprawności,
- 79 orzeczeń o nie zaliczeniu do osób niepełnosprawnych,
- 40 orzeczeń o odmowie ustalenia stopnia niepełnosprawności,
- 135 orzeczeń dla dzieci przed 16.r.ż., z czego 122 osoby zostały zaliczone do osób niepełnosprawnych.

4. Programy i projekty

MOPS jest koordynatorem Lokalnej Strategii Rozwiązywania Problemów Społecznych Miasta Koszalina. W 2008 roku prowadzono szereg projektów i programów mających na celu rozwiązywanie i zapobieganie problemom społecznym w mieście.

4.1. Projekty współfinansowane ze środków Unii Europejskiej w ramach Europejskiego Funduszu Społecznego

1) „Koszaliński Program Integracji Społecznej – START”

Celem głównym projektu było rozwijanie i upowszechnianie form aktywnej integracji, pracy socjalnej i umożliwienie do nich dostępu osobom zagrożonym wykluczeniem społecznym. Projektem objęto łącznie 136 osób korzystających ze świadczeń pomocy społecznej, udzielając im wsparcia w postaci aktywizacji w Klubie Integracji Społecznej poprzez doradztwo psychologiczne, zawodowe, grupy wsparcia, spotkania edukacyjne, szkolenia zawodowe (m.in. opiekun osoby starszej i niepełnosprawnej, pracownik ochrony z licencją I stopnia, sprzedawca z obsługą kasy fiskalnej, podstawy obsługi komputera, spawacz metodą TIG i MAG, kierowca wózków jezdniowych, kucharz, krawiec i inne), czy dofinansowanie kształcenia ustawicznego. Realizacja projektu następowała poprzez zawarcie z uczestnikami kontraktów socjalnych/indywidualnych programów usamodzielnienia (110 osób), programów wsparcia dla osób niepełnosprawnych (26 osób). Poprzez projekt wsparto profesjonalne kadry pomocy społecznej w Koszalinie (13 pracowników). Do rezultatów projektu można zaliczyć m.in.: podniesienie szans na zatrudnienie uczestników projektu i nabycie umiejętności wyznaczania sobie życiowych celów i sposobów ich realizacji. Realizacja projektu odbywała się przy współpracy z Powiatowym Urzędem Pracy w Koszalinie, na zasadach określonych w zawartym porozumieniu z dnia 28 stycznia 2008r. Projekt był realizowany od kwietnia do grudnia 2008 roku i będzie kontynuowany do roku 2013 na podstawie zawartej 16 kwietnia 2008 roku umowy z Wojewódzkim Urzędem Pracy w Szczecinie – Instytucją Pośredniczącą dla Priorytetu VII Programu Operacyjnego Kapitał Ludzki.

Na realizację projektu w roku 2008 uzyskano dotację rozwojową w wysokości 824.753,55 zł, wkład własny w wysokości 91.639,45 zł

2) „Mam skrzydła – lecę do pracy. Koszaliński program aktywizacji zawodowej osób niepełnosprawnych pozostających bez zatrudnienia”

Celem ogólnym projektu było kształtowanie aktywnych postaw zawodowych u 15 osób niepełnosprawnych z Miasta Koszalina na otwartym rynku pracy. Uczestnicy zostali objęci wsparciem: psychologicznym, szkoleniowym (warsztaty interpersonalne, prawo pracy, wizerunek, indywidualne plany działania, szkolenia zawodowe, m.in. kucharz, grafik komputerowy, masażysta, fakturzysta, obsługa biura, obsługa programów kadrowo-płacowych), doradczym (doradca zawodowy, prawnik), samopomocowym (grupa wsparcia),

zorganizowano im staże na lokalnym rynku pracy. Projekt był realizowany w okresie: marzec-grudzień 2008 na podstawie umowy z Wojewódzkim Urzędem Pracy w Szczecinie – Instytucją Pośredniczącą dla Priorytetu VI PO KL 2007-2013, Poddziałanie 6.1.1 - kwota dofinansowania (bez obowiązku wnoszenia wkładu własnego) wyniosła 226.664,00 zł. Wskutek realizacji projektu 3 osoby podjęły zatrudnienie, 15 podniosło kwalifikacje na rynku pracy i wiarę we własne możliwości.

4.2. Projekty pozostałe realizowane przez Ośrodek

1) „KARUZELA – Program profilaktyczny dla rodzin z małoletnimi dziećmi w placówce opiekuńczo-wychowawczej wsparcia dziennego”

Nadrzędnym zadaniem projektu było umacnianie środowiskowych form pomocy dziecku i rodzinie poprzez pracę z rodziną dziecka w placówce opiekuńczo-wychowawczej w celu profilaktyki niedostosowania społecznego i przeciwdziałania przestępczości. Projektem objęto 41 osób, które skorzystały z zajęć socjoterapeutycznych, szkoły dla rodziców, poradnictwa w zakresie uzależnień i zajęć plastycznych. Projekt był realizowany w okresie: wrzesień-grudzień 2008. W rezultacie wzmocniono więzi rodzinne oraz podniesiono umiejętności wychowawcze rodziców dzieci w placówce opiekuńczo-wychowawczej wsparcia dziennego i zintegrowano działania na rzecz dzieci i rodziców. Na realizację projektu pozyskano dofinansowanie ze środków Ministerstwa Pracy i Polityki Społecznej – Otwarty konkurs ofert na finansowe wspieranie programów z zakresu opieki nad dzieckiem i rodziną, w wysokości 10.250,00 zł. Merytoryczna realizacja projektu odbywała się w Placówce opiekuńczo-wychowawczej wsparcia dziennego – świetlicy środowiskowej MOPS.

2) Projekt „Usłyszmy drugiego”

Celem strategicznym projektu realizowanego przez Dział Poradnictwa Specjalistycznego było wyrównywanie szans osób niepełnosprawnych w zakresie funkcjonowania społecznego w środowisku lokalnym. Odbiorcami projektu były osoby z różnych instytucji (pracownicy socjalni MOPS, funkcjonariusze Straży Miejskiej i Policji, pracownicy Miejskiej Biblioteki Publicznej, pracownicy Urzędu Miejskiego, wolontariusze). W wyniku realizacji projektu przeszkolono w zakresie umiejętności posługiwania się językiem migowym 38 osób. Praca z grupami beneficjentów przyczyniła się w znacznym stopniu do usunięcia barier psychologicznych i komunikacyjnych ze środowiskiem osób głuchoniemych i niesłyszących. Wskutek realizacji programu osoby głuchonieme w Koszalinie mają ułatwiony proces komunikowania się z instytucjami i urzędami na

terenie miasta, co stanowi realizację zadania wyrównywania szans osób niepełnosprawnych w życiu społecznym.

Projekt realizowany był bez nakładów finansowych. Okres realizacji projektu był od lutego do grudnia 2008 roku.

3) Program profilaktyczny: „Nie odlatuj, czyli wszystko o narkomanii”

Celem strategicznym projektu realizowanego przez Dział Poradnictwa Specjalistycznego było zapobieganie powstawaniu nowych problemów związanych z zażywaniem środków psychoaktywnych oraz zmniejszenie rozmiarów szkód społecznych i zdrowotnych wynikających z uzależnień. Projekt skierowany był do dzieci i młodzieży szkół podstawowych i gimnazjalnych oraz ich rodziców. Projektem objęto 378 uczniów i 48 rodziców. Praca w ramach projektu obejmowała wykłady i warsztaty, realizowane w 3 szkołach podstawowych, świetlicy środowiskowej MOPS oraz w Dziale Poradnictwa Specjalistycznego MOPS.

Działanie stanowiło realizację Programu Przeciwdziałania Narkomanii.

Rezultaty realizacji projektu:

- zwiększenie poziomu wiedzy na temat okresu dorastania, specyfiki potrzeb, konfliktów i trudności – minimalizowania lęków i napięć związanych z tym okresem.
- dostarczenie wiedzy uczniom koszalińskich szkół na temat radzenia sobie w sytuacjach uważanych za trudne,
- dostarczenie wiedzy uczniom i rodzicom na temat uzależnień.

Projekt realizowany był bez dodatkowych nakładów finansowych. Program realizowany jest od stycznia do grudnia 2008 roku.

4) „Starszy Brat Starsza Siostra”

Celem strategicznym projektu realizowanego przez Dział Poradnictwa Specjalistycznego było stworzenie systemu pomocy dziecku pozbawionemu opieki rodzicielskiej. W projekcie uczestniczyło łącznie 15 par (dziecko – wolontariusz). Odbiorcami projektu były dzieci pozbawione prawidłowej opieki rodzicielskiej lub całkowicie jej pozbawionej oraz młodzież szkół średnich, która w roli wolontariuszy wspierała swoje „przyszywane rodzeństwo”. Wskutek projektu osiągnięto poprawę relacji rówieśniczych i rodzinnych dzieci uczestniczących w jego realizacji, a grupa młodych osób nabyła doświadczenie wolontarystyczne.

Na realizację projektu wydatkowano środki w wysokości 11,0 tys. zł, w tym:

- środki z budżetu miasta (z funduszu alkoholowego) - 6,1 tys. zł
- środki sponsorowane przez ING Bank Śląski - 5,0 tys. zł

Program realizowano w okresie od stycznia do grudnia 2008 roku.

5) Program "Grupa wsparcia - Razem pokonamy słabość"

Celem strategicznym projektu była praca z osobami niepełnosprawnymi oraz ich rodzinami na rzecz rozwiązywania kryzysów życiowych, co w dużej mierze zmniejszyło stopień wycofania osób niepełnosprawnych z życia społecznego i zawodowego.

Program realizowany był przez Dział Poradnictwa Specjalistycznego i przyczynił się do osiągnięcia rezultatu miękkiego w postaci wzmocnienia i terapii ludzi dotkniętych problemem różnych typów niepełnosprawności w radzeniu sobie z problemami życia codziennego oraz ich integracji ze środowiskiem lokalnym.

Odbiorcami projektu były osoby niepełnosprawne i ich rodziny. W projekcie uczestniczyło:

- terapia grupowa – 12 osób,
- konsultacje indywidualne – 340 osób (636 konsultacji),
- terapia grupowa dla domowników Środowiskowych Domów Samopomocy – 22 spotkania.

Partnerami w realizacji programów i projektów były: Poradnia Zdrowia Psychicznego, NZOZ Poradnia Psychiatryczna „Medison”, Komenda Miejska Policji, Straż Miejska, Sąd Rejonowy w Koszalinie – Wydział Rodzinny i Nieletnich, Powiatowy Urząd Pracy, Caritas Diecezji Koszalińsko-Kołobrzeskiej (w tym: Centrum Kryzysowe dla Kobiet i Kobiet z Dziećmi), szkoły podstawowe i gimnazjalne, Towarzystwo Przyjaciół Dzieci, Niepubliczny Zakład Opieki Zdrowotnej – Ośrodek Terapii Uzależnień i Współuzależnienia „ANON”, Polski Związek Głuchych, Towarzystwo Zapobiegania Narkomanii, Koszalińskie Centrum Wspierania Inicjatyw Społecznych, PZG Terenowy Ośrodek Rehabilitacji i Wsparcia Społecznego Nieśłyszących, Polski Związek Niewidomych, Stowarzyszenie Użytkowników Psychiatrycznej Opieki Zdrowotnej ich Rodzin i Przyjaciół „Przystań”, Pełnomocnik ds. Osób niepełnosprawnych, Środowiskowy Dom Samopomocy dla Osób z Zaburzeniami Psychicznymi.

Program był realizowany bez dodatkowych nakładów finansowych w okresie od stycznia 2008 roku do grudnia 2008 roku.

6) Program „Systemowa pomoc terapeutyczna dla ofiar przemocy domowej”

Celem strategicznym projektu była edukacja w zakresie nabywania i wzmacniania mechanizmów powstawania, utrwalania i przeciwdziałania przemocy domowej, korelacja doświadczeń urazowych, nauka rozpoznawania i wyrażania uczuć oraz nabycie przez dzieci podstawowych umiejętności społecznych. Projekt adresowany był do kobiet i dzieci dotkniętych przemocą domową.

W roku sprawozdawczym zajęcia w ramach tego projektu organizowane były w 4 obszarach:

- grupa wsparcia dla kobiet – łącznie odbyło się 45 spotkań dla 80 kobiet,
- grupa terapeutyczna dla dzieci – w roku sprawozdawczym łącznie odbyło się 21 spotkań dla 30 dzieci,
- porady specjalistyczne indywidualne – udzielono porad dla 1258 osób dorosłych i 342 dzieci.

Partnerami w realizacji tego projektu byli: pracownicy socjalni MOPS, NZOZ Ośrodek Terapii Uzależnień od Alkoholu i Współuzależnienia „ANON”, Centrum Kryzysowe dla Kobiet i Kobiet z Dziećmi „Nadzieja”, Sąd Rejonowy w Koszalinie Wydział III Rodzinny i Nieletnich, Policja, placówki oświatowe.

Na realizację projektu wydatkowano 2,9 tys. zł z budżetu Miasta w ramach Funduszu Przeciwalkoholowego. Projekt realizowano w okresie od stycznia do grudnia 2008 roku.

7) Program profilaktyczno – edukacyjny „Nastolatek, nastolatka”

Projekt skierowany jest do dzieci i młodzieży z rodzin zastępczych, mających problemy w funkcjonowaniu społecznym. Celem programu jest nawiązywanie poprawnej komunikacji z rodziną i grupą rówieśniczą, motywowanie do osobistego rozwoju, uzyskanie umiejętności rozwiązywania problemów oraz poprawa funkcjonowania społecznego.

Spotkania odbywały się w dwóch grupach. Łącznie odbyło się 10 spotkań dla 64 osób.

Program był realizowany bez dodatkowych nakładów finansowych w okresie od października do grudnia 2008 roku.

8) „Razem przeciw przemocy - Zespół Interdyscyplinarny do spraw przemocy domowej”

Program “Razem przeciw przemocy - Zespół Interdyscyplinarny do spraw przemocy domowej” adresowany był do ofiar i sprawców przemocy domowej i realizowany przez Dział Poradnictwa Specjalistycznego Miejskiego Ośrodka Pomocy Społecznej w Koszalinie we współpracy z komórkami organizacyjnymi Ośrodka i innymi podmiotami w okresie od stycznia do grudnia 2008 roku. Podejmowane działania były wszechstronne, ponieważ obejmowały zarówno profilaktykę jak i bezpośrednią interwencję w przypadkach zgłaszania przemocy, a także niwelowanie skutków przemocy w rodzinie. W ramach programu działały Lokalne Zespoły Interwencyjne, w skład których wchodził pracownik socjalny, policjant i strażnik miejski. Zespół reagował na zgłoszenia instytucji i członków społeczności lokalnej. Wskutek działalności LZI możliwe było zbieranie rzetelnego materiału dowodowego w sprawach, które prowadziły m.in. do motywacji do podjęcia leczenia odwykowego,

odizolowania dzieci od rodzin biologicznych w sytuacjach zagrożenia interesu dziecka przez Rejony Pracy Socjalnej i Dział Opieki Zastępczej MOPS Koszalin itp.

Celem strategicznym programu było ograniczenie zjawiska przemocy poprzez zintegrowanie działań wielu podmiotów publicznych i niepublicznych.

Program ten wpisuje się działania wynikające z podpisania umowy partnerskiej w 2007 roku w sprawie koordynacji działań przeciwdziałających przemocy, którą podpisały podmioty:

- Urząd Miejski,
- Komenda Miejska Policji w Koszalinie,
- Sąd Rejonowy w Koszalinie,
- Towarzystwo Przyjaciół Dzieci w Koszalinie,
- Caritas Diecezji Koszalińsko-Kołobrzeskiej.

Lokalne Zespoły Interwencyjne objęły swoim wsparciem i monitoringiem w 2008 roku 272 rodziny (w tym 410 dzieci).

W ramach tego programu prowadzone były:

- szkolenia dla pracowników zaangażowanych w pracę w obszarze przeciwdziałania przemocy w rodzinie (pracownicy socjalni, kuratorzy sądowi, strażnicy miejscy, policjanci) – 5 spotkań dla 64 osób;
- szkolenia dla pracowników żłobków miejskich – 2 spotkania dla 39 osób;
- konsultacje w sprawie działalności Zespołu – 11 konsultacji;
- spotkania członków Lokalnych Zespołów Interwencyjnych – 2 spotkania dla 20 osób.
- prowadzenie prelekcji na 2 konferencjach naukowo – szkoleniowych.

Ponadto w ramach programu do Sądu skierowano 30 spraw dotyczących problemów rodzinnych, sporządzono 18 niebieskich kart, 24 osoby skierowano na leczenie odwykowe.

Program w całości sfinansowany z budżetu Miasta – ze środków Funduszu Przeciwalkoholowego. Na działania w ramach programu wydatkowano kwotę 3,1 tys. zł.

Program realizowany od stycznia 2008 roku do grudnia 2008.

9) „Program korekcyjno-edukacyjny dla sprawców przemocy”

Program korekcyjno-edukacyjny dla sprawców przemocy zgodnie z założeniami ustawy z dnia 29 lipca 2005 roku o przeciwdziałaniu przemocy w rodzinie miał na celu powstrzymanie sprawców i zakończenie przemocy. Praca w ramach programu odbywała się w pięciu grupach (w tym jedna dla kobiet), w ramach których odbyło się 19 spotkań dla 56 uczestników. Program realizowany był przez Dział Poradnictwa Specjalistycznego . Uczestnicy programu otrzymali szeroki zakres wiedzy na temat zjawiska przemocy domowej, nabyli wiedzę oraz rozpoznawali swoje sposoby bycia uwikłanym w przemoc

(sprawca, ofiara, świadek). Osoby uczestniczące miały okazję do identyfikacji osobistych wzorców funkcjonowania w sytuacji doświadczania gniewu.

Na realizację programu wydatkowano kwotę 17,5 tys. zł z dotacji Wojewody Zachodniopomorskiego. Program realizowany był od maja do sierpnia 2008 roku i od października do grudnia 2008 roku.

10) Akcje w ramach Programu Zapobiegania Przeszeczności oraz Ochrony Porzadzku Publicznego i Bezpieczeństwa Obywateli na lata 2007-2010 pt. „Bezpieczny Koszalin”

W ramach Programu „Bezpieczny Koszalin” organizowane były akcje:

- Bezpieczne wakacje – zorganizowano wypoczynek letni dla 133 dzieci i młodzieży w wieku szkolnym 8-16 lat; możliwość udziału w koloniach miały dzieci z rodzin o najniższych dochodach, a w szczególności z rodzin dysfunkcyjnych, dotkniętych problemem alkoholowym; dzieci uczęszczające do szkół podstawowych wypoczywały w miejscowości nadmorskiej, natomiast młodzież uczęszczająca do szkół gimnazjalnych – w miejscowości położonej w górach; na realizację zadania wydatkowano kwotę 119,7 tys. zł ze środków Funduszu Przeciwalkoholowego,
- Bezpieczne ferie – Świetlica Środowiskowa zorganizowała wyjście do kina, na basen, na lodowisko itp., zabawę karnawałową, spotkanie profilaktyczne na rzecz bezpieczeństwa dzieci i młodzieży – z pielęgniarką, policjantem i strażnikiem miejskim; dla rodzin zastępczych zorganizowano wyjście do teatru (204 osoby) oraz we współpracy z OHP Dział Opieki Zastępczej zorganizował ferie zimowe dla 20 dzieci z rodzin zastępczych.

5. Działania pomocowe realizowane w ramach współpracy

W roku 2008 w ramach współpracy z innymi instytucjami podjęto następujące działania:

- 90. dzieci otrzymało paczki z okazji Świąt Bożego Narodzenia, przygotowane przez „Uczniowskie Stowarzyszenie Dobrych Serc”, działające przy Liceum ogólnokształcącym im. Stanisława Dubois w Koszalinie; młodzież po raz kolejny zadeklarowała pomoc dzieciom z ubogich rodzin pochodzących z terenu działania Rejonu Pracy Socjalnej Nr 1,

- 40. dzieci otrzymało paczki z okazji Świąt Bożego Narodzenia przygotowane przez dzieci z Przedszkola Nr 8 w Koszalinie; paczki zostały przekazane dzieciom pochodzącym z terenu działania Rejonu Pracy Socjalnej Nr 2 i Nr 4,
- z okazji Świąt Bożego Narodzenia przekazano żywność najuboższym rodzinom z terenu działania Rejonu Pracy Socjalnej Nr 1, zebraną w wyniku przeprowadzonej zbiórki przez pedagogów Przedszkola Nr 22 w Koszalinie,
- 10 świadczeniobiorców z Rejonu Pracy Socjalnej Nr 1 uczestniczyło w wieczerzy wigilijnej zorganizowanej przez Radę Osiedla „Wspólny Dom” oraz Klub KSM „Nasz Dom” przy współpracy pracownika socjalnego,
- 31 dzieci z Rejonu Pracy Socjalnej Nr 1 uczestniczyło w wycieczkach organizowanych w 2008 roku przez Radę Osiedla „Wspólny Dom” oraz Klub KSM „Nasz Dom”.

VI. WSPÓŁPRACA Z ORGANIZACJAMI POZARZĄDOWYMI I INSTYTUCJAMI MIASTA KOSZALINA

Miejski Ośrodek Pomocy Społecznej współpracuje z organizacjami pozarządowymi oraz innymi instytucjami Miasta Koszalina:

1) Powiatowy Urząd Pracy:

- typowanie osób bezrobotnych podopiecznych MOPS do prac społecznie użytecznych, jako forma aktywizacji zawodowej, na rzecz organizacji pozarządowych,
- współpraca i wymiana informacji w zakresie realizowanych przez MOPS projektów z udziałem osób wykluczonych społecznie zarejestrowanych w PUP.

2) Ośrodek Adopcyjno-Opiekuńczy:

- kierowanie osób zgłaszających gotowość do pełnienia funkcji rodziny zastępczej na szkolenia,
- udział pracownika Działu Opieki Zastępczej w szkoleniu oraz komisji kwalifikacyjnej do wydania opinii o spełnianiu przez kandydatów warunków do pełnienia funkcji rodziny zastępczej,
- ustalanie kontaktów rodziców biologicznych z dziećmi umieszczonymi w rodzinie zastępczej,

- pozyskiwanie bieżących informacji w zakresie prowadzonej adopcji dziecka z uregulowaną sytuacją prawną,
- współpraca pracowników socjalnych Działu Opieki Zastępczej z pracownikami Ośrodka Adopcyjno-Opiekuńczego w zakresie wspierania rodzin zastępczych w wypełnianiu przez nie funkcji opiekuńczo-wychowawczych.

3) Polski Czerwony Krzyż:

- współudział w zorganizowaniu w dniu 22 grudnia 2008r. spotkania wigilijnego dla najuboższych mieszkańców Koszalina pod patronatem Prezydenta Miasta Koszalina; z oferty wsparcia skorzystało 900 mieszkańców Koszalina;
- pomoc w uzyskaniu sprzętu rehabilitacyjnego dla osób niepełnosprawnych.
- wydawanie produktów żywnościowych dla podopiecznych MOPS.

4) Polski Komitet Pomocy Społecznej w Koszalinie:

- wydawanie kart potrzebującego - na mocy zawartego z PKPS porozumienia z dnia 11 marca 2008r. Miejski Ośrodek Pomocy Społecznej, poprzez pracowników socjalnych w Rejonach Pracy Socjalnej, wydawał karty potrzebującego osobom objętym pomocą społeczną; na ich podstawie osoby odbierały z PCK i PKPS żywność z zapasów Unii Europejskiej.

5) Towarzystwo Pomocy im. Świętego Brata Alberta:

- współudział w organizacji wigilii dla najuboższych mieszkańców Koszalina pod patronatem Prezydenta Miasta Koszalina;
- współpraca w zakresie realizacji zadania z zakresu pomocy społecznej pn. „Udzielanie schronienia osobom bezdomnym przebywającym na terenie Miasta Koszalina”.

6) Towarzystwo Przyjaciół Dzieci:

- współudział w organizacji szkoleń dla kandydatów na rodziny zastępcze,
- kierowanie dzieci do udziału w zajęciach świetlicowych TPD.

7) Caritas Diecezji Koszalińsko – Kołobrzeskiej.

Dnia 12 czerwca 2008r. zostało zawarte porozumienie pomiędzy Caritas Diecezji Koszalińsko-Kołobrzeskiej a Miejskim Ośrodkiem Pomocy Społecznej w Koszalinie, którego przedmiotem jest:

- współpraca w zakresie informowania bezdomnych o możliwości korzystania z zaopatrzenia w żywność, odzież i środki higieny osobistej w Caritas,
- współpraca w zakresie pomocy ofiarom przemocy w rodzinie – kierowanie ofiar przemocy kobiet i kobiet z dziećmi do Ośrodka Interwencji Kryzysowej oraz wsparcia socjalnego dla kobiet.

8) Koszalińskie Centrum Wspierania Inicjatyw Społecznych

Zawarto porozumienie o współpracy przy przygotowaniu wniosku dotyczącego utworzenia i funkcjonowania Biura Porad Prawnych i Obywatelskich w mieście Koszalin oraz bieżącym doradztwie przy projektach MOPS.

9) Stowarzyszenie „EUROPA młodych”

W dniu 28 lipca 2008r. zawarto porozumienie w celu realizacji projektu pt. „Od poradnictwa do obywatelstwa” składanego na konkurs pt. „Tworzenie i wdrażanie programów z zakresu poradnictwa prawnego i obywatelskiego” w ramach poddziałania 5.4.2 „Rozwój dialogu obywatelskiego” Programu Operacyjnego Kapitał Ludzki.

10) Towarzystwo Zapobiegania Narkomanii w Warszawie o/Koszalin:

- pomoc w znalezieniu miejsc w ośrodkach dla dzieci osób uzależnionych,
- współpraca w realizacji programów profilaktyki uzależnień,

11) Stowarzyszenie Zastępczego Rodzicielstwa:

- współpraca w zakresie wspólnego działania na rzecz dzieci umieszczonych w rodzinach zastępczych na terenie Miasta Koszalina.

12) Stowarzyszenie SOS:

- współpraca w zakresie dożywiania najuboższych mieszkańców Koszalina.

13) Polski Związek Głuchych Ośrodek Rehabilitacji i Wsparcia Społecznego Niesłyszący w Koszalinie

- współpraca przy programie „Grupa wsparcia – Razem pokonamy słabość”,

14) Polski Związek Niewidomych Okręg Zachodniopomorski Koło w Koszalinie:

- współpraca w zakresie likwidowania barier w komunikowaniu się,
- dofinansowanie przygotowania i wyjazdów zespołu śpiewaczego na przeglądy
- twórczości artystycznej,

- współpraca w zakresie udzielania wsparcia społecznego dla osób niepełnosprawnych.

15) Polskie Towarzystwo Stwardnienia Rozsianego:

- współpraca w zakresie udzielania wsparcia społecznego dla osób niepełnosprawnych,

16) Polskie Stowarzyszenie na Rzecz Osób z Upośledzeniem Umysłowym Koło w Koszalinie:

- nadzór merytoryczny nad działalnością Warsztatów Terapii Zajęciowej,
- współpraca w zakresie kierowania osób z niepełnosprawnością intelektualną do Środowiskowego Domu Samopomocy,
- dofinansowanie imprezy: Dzień Godności Osoby z Niepełnosprawnością Intelektualną.
- współpraca w zakresie udzielania wsparcia społecznego dla osób niepełnosprawnych.

17) Stowarzyszenie Chorych z Przepukliną Oponowo – Rdzeniową

Rzeczypospolitej Polskiej w Lublinie Oddział Zachodniopomorski w Koszalinie:

- współpraca w zakresie udzielania wsparcia społecznego dla osób niepełnosprawnych,
- dofinansowanie organizacji Dnia Dziecka.

18) Polski Związek Emerytów, Rencistów i Inwalidów Zarząd Okręgowy:

- współpraca w zakresie udzielania wsparcia społecznego dla osób niepełnosprawnych i starszych,
- dofinansowanie pikniku integracyjno – sportowego.

19) Stowarzyszenie Koszaliński Klub Amazonka:

- współpraca w zakresie udzielania wsparcia społecznego dla osób niepełnosprawnych,
- dofinansowanie wycieczki turystyczno – integracyjnej,
- dofinansowanie zakupu sprzętu rehabilitacyjnego,
- współpraca w zakresie likwidowania barier technicznych dla osób niepełnosprawnych.

20) Stowarzyszenie Osób Niepełnosprawnych, Ich Rodzin i Przyjaciół „OPOKA”:

- współpraca w zakresie udzielania wsparcia społecznego dla osób niepełnosprawnych,
- dofinansowanie wycieczki turystycznej.

21) Koszalińskie Stowarzyszenie Pomocy Osobom Autystycznym:

- współpraca w zakresie udzielania wsparcia społecznego dla osób niepełnosprawnych,
- współpraca w zakresie likwidowania barier w komunikowaniu się dla osób niepełnosprawnych,
- dofinansowanie wyjazdu turystycznego.

22) Stowarzyszenie Osób Niepełnosprawnych „IKAR”:

- współpraca w zakresie udzielania wsparcia społecznego dla osób niepełnosprawnych,
- współpraca w zakresie likwidowania barier w komunikowaniu się i technicznych dla osób niepełnosprawnych
- dofinansowanie V Integracyjnego Turnieju Rekreacyjno – Sportowego Osób Niepełnosprawnych, Ich Rodzin i Przyjaciół Koszalin 2008,
- dofinansowanie III Krajowego Integracyjnego Mikołajkowego Turnieju Tenisa Stołowego dla Młodzieży i Dorosłych „Mikołaj 2008”.

23) Akademicki Klub Szachowy „Hetman- Politechnika Koszalińska”:

- dofinansowanie udziału osób niepełnosprawnych w Międzynarodowym Festiwalu Szachowym „Memoriał Józefa Kochana” – „Szachy bez barier”.

VII. DZIAŁALNOŚĆ INFORMACYJNO – PROMOCYJNA MOPS W KOSZALINIE

Miejski Ośrodek Pomocy Społecznej w Koszalinie realizuje założenia Miasta w zakresie polityki informacyjnej oraz promocyjnej na rzecz mieszkańców, przede wszystkim rodzin objętych wsparciem lub potrzebujących pomocy. Ośrodek między innymi edukuje, pomaga w trudnych życiowych sytuacjach, prowadzi akcje społeczno – informacyjne adresowane do grup zagrożonych marginalizacją, wykluczeniem społecznym.

1) Działania informacyjne mające na celu promocję rodzicielstwa zastępczego:

- nawiązano współpracę z lokalnymi mediami: Radio Koszalin, Telewizja Kablowa Koszalin, TVP3 oraz Dziennik Koszaliński Miasto,
- pracownicy MOPS oraz przedstawiciele rodzin zastępczych uczestniczyli w audycjach radiowych i telewizyjnych, propagowali ideę rodzicielstwa zastępczego w artykułach prasowych,
- z okazji „Dnia Rodzicielstwa Zastępczego” w dniu 30 maja 2008r. zorganizowano spotkanie pod patronatem Prezydenta Miasta Koszalina, którego celem było uczczenie i docenienie pracy jaką wykonują rodziny zastępcze; uroczystość odbyła się z udziałem przedstawicieli Urzędu Miejskiego w Koszalinie, Sądu Rejonowego. Rodzinnych Domów Dziecka, Policji, Ośrodków Adopcyjno – Opiekuńczych, Bałtyckiej Szkoły Humanistycznej w Koszalinie, Powiatowej Poradni Psychologiczno – Pedagogicznej, Towarzystwa Przyjaciół Dzieci, Placówki opiekuńczo wychowawczej wsparcia dziennego świetlicy środowiskowej, mediów oraz 70 rodzin zastępczych,
- w 2008 roku zorganizowano spotkania edukacyjno-szkoleniowe z prawnikiem, sędzią, psychologiem i pedagogiem, których celem jest poszerzenie wiadomości dotyczących funkcjonowania rodzin zastępczych oraz kształcenie umiejętności wychowawczych rodziców zastępczych; zorganizowano 6 spotkań, w których uczestniczyło 90 osób,
- w dniu 31 maja 2008 roku w Ośrodku „Krokus” w Unieściu zorganizowany został rekreacyjny piknik rodzinny z okazji obchodów Dnia Dziecka przez Komendę Miejskiej Policji w Koszalinie przy współpracy Działu Opieki Zastępczej Miejskiego Ośrodka Pomocy Społecznej w Koszalinie, którego celem była integracja środowiska rodzicielstwa zastępczego wraz z obchodami Dnia Dziecka oraz zapoznanie dzieci z pracą policji, straży pożarnej i ratownictwa medycznego; w czasie spotkania udział wzięło 194 osoby (rodziny zastępcze, Rodzinne Domy Dziecka),
- w dniu 29 listopada 2008 roku zorganizowano przy współpracy Parlamentu Studentów Bałtyckiej Wyższej Szkoły Humanistycznej w Koszalinie, pracowników Klubu Garnizonowego w Koszalinie, Stowarzyszenia Rodzicielstwa Zastępczego, Zrzeszenia Rodzin Zastępczych i Przyjaciół Dzieci w Koszalinie, wolontariuszy ze Szkolnego Klubu Wolontariusza przy Zespole Szkół Nr 2 w Koszalinie, pod patronatem Prezydenta Miasta Koszalina zabawę andrzejkowo - mikołajkową dla 240 dzieci z rodzin zastępczych i placówek rodzinnych; w trakcie spotkania dzieci otrzymały paczki od Mikołaja, skorzystały z przygotowanego słodkiego poczęstunku,

a także obejrzały profilaktycznie – edukacyjne spektakle w wykonaniu Teatru STOP; podczas zabawy prowadzona była loteria fantowa na rzecz chorego dziecka umieszczonego w rodzinie zastępczej, z przeznaczeniem na jego rehabilitację,

- w dniu 19 grudnia 2008 roku zorganizowano spotkanie wigilijne dla rodzin zastępczych, którego celem była integracja osób pełniących funkcję rodzin zastępczych, a także uświetnienie tradycji i obrzędów związanych z tym wydarzeniem; w spotkaniu wzięło udział 50 osób.

2) Obchody XXI Międzynarodowego Dnia Walki z Ubóstwem:

- w dniu 17 października 2008r. rozpowszechniano ulotki o tematyce ubóstwa oraz informacji o placówkach udzielających wsparcia osobom najuboższym.

3) Obchody Światowego Dnia Zdrowia Psychicznego:

- w dniu 25 października 2008r. z okazji Światowego Dnia Zdrowia Psychicznego zorganizowana została Konferencja Regionalna Polskiego Towarzystwa Psychiatrycznego pod hasłem „Współpraca różnych instytucji i psychiatrycznej służby zdrowia w celu poprawy jakości życia pacjentów” pod patronatem Prezydenta Miasta Koszalina. Organizatorami konferencji byli: PTP, NZOZ Poradnia Psychiatryczna MEDISON i Miejski Ośrodek Pomocy Społecznej w Koszalinie; impreza odbyła się przy współudziale mediów: Telewizji Kablowej MAX, Radia ESKA i Dziennika Koszalińskiego MIASTO; składała się z dwóch paneli: konferencyjnego i artystycznego, panel artystyczny zorganizowany był przez Środowiskowe Domy Samopomocy i Warsztaty Terapii Zajęciowej, połączony z wystawą prac 9. ośrodków pomocy społecznej; głównym celem konferencji było wskazanie na konieczność tworzenia i rozwijania systemu wsparcia środowiskowego dla osób chorych psychicznie z wykorzystaniem wszystkich jego elementów: psychiatryczną opiekę zdrowotną, poradnictwem specjalistycznym, ośrodkami wsparcia i różnymi innymi formami pomocy.

4) Obchody „Międzynarodowego Dnia Osoby Starszej”:

- zorganizowano w dniu 1 października 2008r. uroczystość w Ośrodku Wsparcia „Złoty Wiek” z udziałem mediów i zaproszonych gości. Seniorzy Ośrodka prezentowali dorobek artystyczny. Była zorganizowana wystawa prac artystycznych oraz prezentacja multimedialna z działalności Ośrodka Wsparcia za rok 2008.

5) Festyn „STOP przemocy wobec dzieci. Pomóżmy Jakubowi”:

- w dniu 18 lipca 2008r. odbył się festyn charytatywny na rzecz 4-letniego maltretowanego chłopca, zorganizowany przez Komitet Obywatelski Miasta Koszalin oraz radnego Stefana Romeckiego. Współorganizatorem festynu był MOPS; podczas festynu odbywały się występy artystyczne, konkursy z nagrodami, a także prowadzona była kwesta na leczenie chłopca, ponadto specjaliści z dziedziny psychologii i pedagogiki udzielali porad dotyczących wychowania dzieci; honorowy patronat nad imprezą objęła Międzynarodowa Kapituła Orderu Uśmiechu.

VIII. WYBRANE DZIAŁANIA PRZEPROWADZONE W 2008 ROKU W CELU POPRAWY FUNKCJONOWANIA OŚRODKA

Mając na względzie podnoszenie efektywności świadczonej pomocy oraz poprawę warunków pracy podjęto w MOPS w Koszalinie szereg działań:

- 1) zmieniono strukturę organizacyjną Ośrodka poprzez utworzenie sekcji Klub Integracji Społecznej,
- 2) zlecono zadanie z zakresu pomocy społecznej - udzielania schronienia osobom bezdomnym innemu podmiotowi,
- 3) przyjęto nowe zadanie – pomoc osobom uprawnionym do alimentów, poprzez dodanie tego zadania do kompetencji Działu Świadczeń Rodzinnych,
- 4) w zakresie remontów, modernizacji i adaptacji:
 - przeprowadzono remont pomieszczeń biurowych Ośrodka wraz z wymianą stolarki drzwiowej na parterze i w piwnicy budynku przy Al. Monte Cassino 2 w Koszalinie,
 - przeprowadzono remont oraz przebudowę pomieszczeń z przeznaczeniem na placówkę opiekuńczo-wychowawczą - świetlicę środowiskową, na I piętrze budynku przy ul. Dworcowej 2 w Koszalinie,
 - wykonano remont i malowanie ścian i sufitów korytarzy II i IV piętra Ośrodka w budynku przy Al. Monte Cassino 2 w Koszalinie,
 - przeprowadzono remont posadzki na korytarzu wraz z wymianą stolarki drzwiowej i modernizację /powiększenie/ jednego z pomieszczeń biurowych Rejonu Pracy Socjalnej nr 4 na parterze budynku przy ul. Podgórznej 16,

5) w zakresie wyposażenia:

- poprawiono warunki pracy oraz zwiększono poczucie zadowolenia klientów ze świadczonych usług poprzez zainstalowanie nowego, kompletnego wyposażenia Sali Obsługi Klienta w budynku przy Al. Monte Cassino 2 w Koszalinie.
- wymieniono część mebli w pomieszczeniach Rejonu Pracy Socjalnej nr 2 ul. Podgórna 16 i na I piętrze budynku przy Al. Monte Cassino 2 w Koszalinie,

6) w zakresie komputeryzacji:

- rozbudowano sieć teleinformatyczną, sieć elektryczną oraz instalację alarmową z elementami p.poż. w budynku przy Al. Monte Cassino 2,
- zakupiono 34 nowe zestawy komputerowe i 7 laptopów z oprogramowaniem i urządzeniami peryferyjnymi.

IX. POTRZEBY

1) Potrzeby w zakresie remontów, modernizacji i adaptacji:

- remont korytarzy na II i IV piętrze w budynku przy Al. Monte Cassino 2 – położenie terakoty,
- remont pomieszczeń piwnicznych z wymianą stolarki drzwiowej i okiennej w budynku przy Al. Monte Cassino 2,
- remont ogrodzenia przy budynku na ul. Podgórnjej 16,
- remont korytarzy wraz z wymianą stolarki drzwiowej w budynku przy ul. Podgórnjej 16,
- remont pomieszczenia po sklepie „Ksydon” w budynku przy Al. Monte Cassino 2, i adaptacja pomieszczenia na potrzeby biurowe - utworzenie toalety dla niepełnosprawnych, wydzielenie pomieszczenia na potrzeby PFRON, wydzielenie pomieszczenia na kancelarię i informację – planowana instalacja urządzeń klimatyzacyjnych w pomieszczeniach serwerowni w budynku przy Al. Monte Cassino 2.

2) Potrzeby w zakresie komputeryzacji:

- kontynuacja wprowadzenia zintegrowanego systemu komputerowego,
- zintegrowanie kolejnych aplikacji, w tym kadr i płac.
- zintegrowanie wszystkich jednostek organizacyjnych Ośrodka, w tym Rejonów Pracy Socjalnej.

Zadaniem istotnym, warunkującym oczekiwane rozwiązania organizacyjne jest pozyskanie łączy telekomunikacyjnych o właściwych parametrach pomiędzy główną siedzibą Ośrodka, a komórkami organizacyjnymi w różnych lokalizacjach.

3) Potrzeby w zakresie opieki nad dzieckiem i rodziną:

- dalsze pozyskiwanie kandydatów na rodziny zastępcze dla dzieci pozbawionych opieki rodzicielskiej,
- tworzenie rodzin zawodowych,
- stworzenie skutecznego systemu wsparcia dla rodzin zastępczych – współpraca z organizacjami pozarządowymi działającymi na rzecz dziecka i rodziny,
- utworzenie placówki opiekuńczo – wychowawczej w mieście.

4) Potrzeby w zakresie opieki nad osobami starszymi:

- rozszerzenie systemu wsparcia dla osób starszych.